

Державна служба статистики України  
Головне управління статистики  
у Харківській області

Управління  
поширення інформації та комунікацій

\* \* \*

Чекаємо Ваших замовлень на придбання  
статистичних видань за адресою:  
кім. 225, вул. Маршала Бажанова, 28,  
м. Харків, 61002, Україна  
Довідки за телефоном/факсом:  
(057) 706 26 36.

До видання  
статистичного збірника  
"Демографічний щорічник  
"Населення  
Харківської області"

вул. Маршала Бажанова, 28,  
м. Харків, 61002, Україна  
телефон: (057) 706 26 16  
факс: (057) 706 25 88  
електронна пошта: [gus@kh.ukrstat.gov.ua](mailto:gus@kh.ukrstat.gov.ua)  
вебсайт: [www.kh.ukrstat.gov.ua](http://www.kh.ukrstat.gov.ua)

Підписано до видання \_\_\_\_\_

© Головне управління статистики  
у Харківській області, 2019



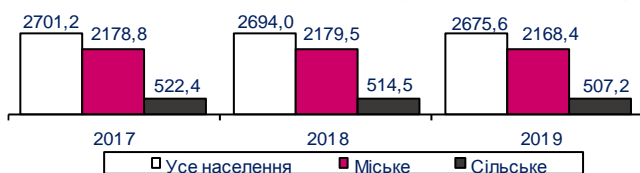
ДЕРЖАВНА СЛУЖБА СТАТИСТИКИ УКРАЇНИ  
ГОЛОВНЕ УПРАВЛІННЯ СТАТИСТИКИ  
У ХАРКІВСЬКІЙ ОБЛАСТІ

До видання  
статистичного збірника  
**"ДЕМОГРАФІЧНИЙ ЩОРІЧНИК  
"НАСЕЛЕННЯ  
ХАРКІВСЬКОЇ ОБЛАСТІ"**

Харків  
2019

У 2018 році чисельність населення нашої області зменшилася – на 18409 осіб, у тому числі міського – на 11145 осіб, сільського – на 7264 особи).

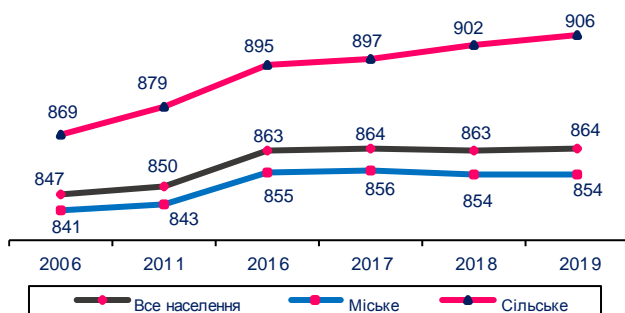
**Динаміка чисельності наявного населення**  
(на 1 січня; тис. осіб)



Склад населення області характеризується суттєвою гендерною диспропорцією. Чисельна перевага жінок над чоловіками у складі населення області спостерігається з 40 років і з віком збільшується.

**Співвідношення жінок та чоловіків у загальній чисельності постійного населення**

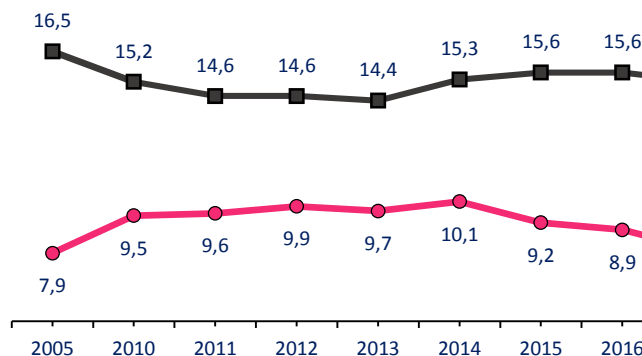
(на початок року; на 1000 жінок припадає чоловіків)



Чисельність чоловіків на 1 січня 2019 року становила 1232618 осіб, а жінок – 1427344; у розрахунку на 1000 чоловіків припадає 1158 жінок.

Упродовж року в області народилося 19657 немовлят, з них 10251 хлопчиків і 9406 дівчаток. На 100 живонароджених дівчаток припадало 109 хлопчиків.

**Динаміка народжуваності та смертності населення по області**  
(на 1000 осіб наявного населення)



Поряд з цим, було зареєстровано 42600 померлих. В порівнянні з попереднім роком, кількість смертей збільшилась на 1719 осіб, або на 4,2%.

У 2018 році середня очікувана тривалість життя при народженні в області складала 71,4 років, у чоловіків цей показник значно нижче (66,4 років), ніж у жінок (76,3 років).

У 2018 році в області було зареєстровано 16046 шлюбів, що на 1803 шлюби, або на 10,1% менше, ніж у 2017 році. Разом з тим зареєстровано 11929 розірвань шлюбів рівень якої у порівнянні з 2017 роком збільшився на 2501 одиницю.

Міграційний рух населення також є одним із чинників, що формують чисель-

ність населення та впливають на різні сфери соціально-економічного розвитку регіону.

Упродовж 2018 року в Харківській області всіма міграційними потоками було охоплено 99074 особи, що на 991 особу (або на 1,0%) більше, ніж у 2017 році.

\* \* \*

Головне управління статистики у Харківській області інформує про видання **демографічного щорічника "НАСЕЛЕННЯ ХАРКІВСЬКОЇ ОБЛАСТІ"**.

Збірник, який пропонується Вашій увазі, включає інформацію про демографічні процеси, які відбувалися в області в 2018 році та попередніх роках.

Інформація надається по Харківській області в цілому, а також по районах та містах обласного значення.

Збірник містить окремі міжрегіональні порівняння. Матеріали наведені у табличному вигляді та графічному зображенні, надані стислі методологічні пояснення.

Презентаційна версія видання розміщена на офіційному вебсайті Головного управління статистики у Харківській області у розділі "Публікації".

**СПОДІВАЄМОСЯ,  
ЩО ЗАПРОПОНОВАНИЙ ДО УВАГИ  
СТАТИСТИЧНИЙ ЗБІРНИК  
БУДЕ КОРИСНИМ І ЗАЦІКАВИТЬ  
ШИРОКЕ КОЛО КОРИСТУВАЧІВ!**