



Державна служба статистики України

State Statistics Service of Ukraine

Головне управління статистики у Харківській області

Main Department of Statistics in Kharkiv region



ІНФОРМАЦІЙНИЙ БЮЛЕТЕНЬ № 4

ІНДЕКСИ СПОЖИВЧИХ ЦІН У ХАРКІВСЬКІЙ ОБЛАСТІ У СІЧНІ 2025 РОКУ

NEWSLETTER № 4

*CONSUMER PRICE INDICES
IN KHARKIV REGION
IN JANUARY 2025*

**ХАРКІВ
KHARKIV
2025**



Методологічні пояснення

Methodological explanations

Індекс споживчих цін (ІСЦ) – показник, який характеризує зміни в часі загального рівня цін на товари та послуги, які купує населення для невиробничого споживання. Відображає зміни вартості фіксованого набору споживчих товарів та послуг у поточному періоді порівняно з базисним.

Розрахунки ІСЦ проводяться на основі даних про ціни, одержаних шляхом реєстрації цін (тарифів) на споживчому ринку, та даних національних рахунків щодо витрат домогосподарств на кінцеве споживання по країні в цілому на рівні розділів, груп і класів за Класифікацією індивідуального споживання за цілями. Для подальшого розподілу використовується деталізована інформація щодо споживчих грошових витрат домогосподарств за результатами обстежень умов життя домогосподарств.

Реєстрація цін – метод збору інформації про ціни на товари (послуги), що включені до споживчого набору за вибірковою сукупністю підприємств торгівлі, сфери послуг та ринків.

Споживчий набір товарів (послуг)-представників – репрезентативно відібраний перелік товарів та послуг, що найчастіше споживаються населенням. Визначається централізовано і є єдиним для всіх регіонів країни.





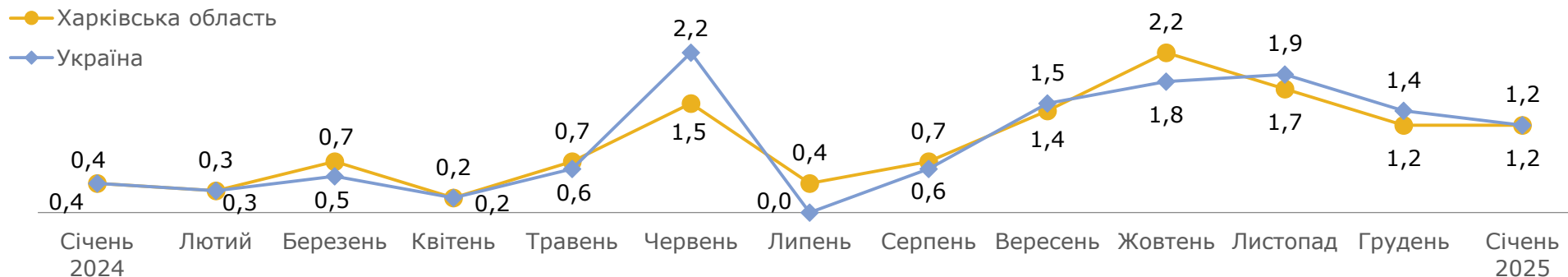
Споживчі ціни

Consumer prices

Зміни споживчих цін на товари та послуги

Changes in consumer prices for goods and services

(відсотків до попереднього місяця)



ХАРКІВСЬКА ОБЛАСТЬ

(січень 2025 у % до грудня 2024 року)

Продукти харчування та безалкогольні напої

• 101,4%

Алкогільні напої, тютюнові вироби

• 102,1%

Одяг і взуття

• 94,1%

Житло, вода, електроенергія, газ та інші види палива

• 100,0%

Предмети домашнього вжитку, побутова техніка та поточне утримання житла

• 100,7%

Охорона здоров'я

• 102,4%



• 101,1%

Транспорт

• 109,3%

Зв'язок

• 100,7%

Відпочинок і культура

• 100,6%

Освіта

• 100,0%

Ресторани та готелі

• 100,6%

Різні товари та послуги



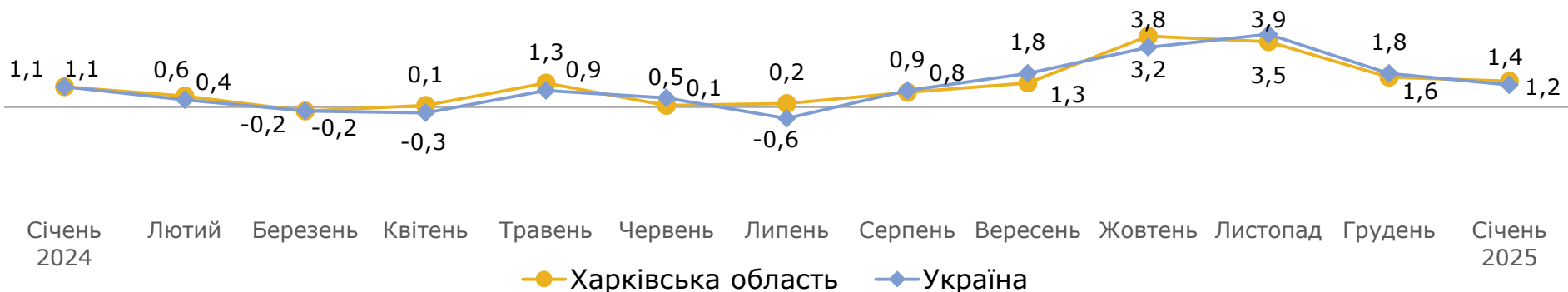
Споживчі ціни

Consumer prices

Зміни споживчих цін на продукти харчування та безалкогольні напої

Changes in consumer prices for food and non-alcoholic beverages

(відсотків до попереднього місяця)




(січень 2025 р. до грудня 2024 р., %)



Хліб і хлібопродукти

▲ +1,6



М'ясо та м'ясопродукти

▲ +1,9



Риба та продукти з риби

▲ +1,6



Молоко, сир та яйця

▼ -2,2



Олія та жири

▲ +1,8



Фрукти

▲ +1,9



Овочі

▲ +3,8

ХАРКІВСЬКА ОБЛАСТЬ



Хліб і хлібопродукти

▲ +1,4



М'ясо та м'ясопродукти

▲ +1,0



Риба та продукти з риби

▲ +0,9



Молоко, сир та яйця

▼ -2,3



Олія та жири

▲ +1,7



Фрукти

▲ +1,0



Овочі

▲ +5,5

УКРАЇНА



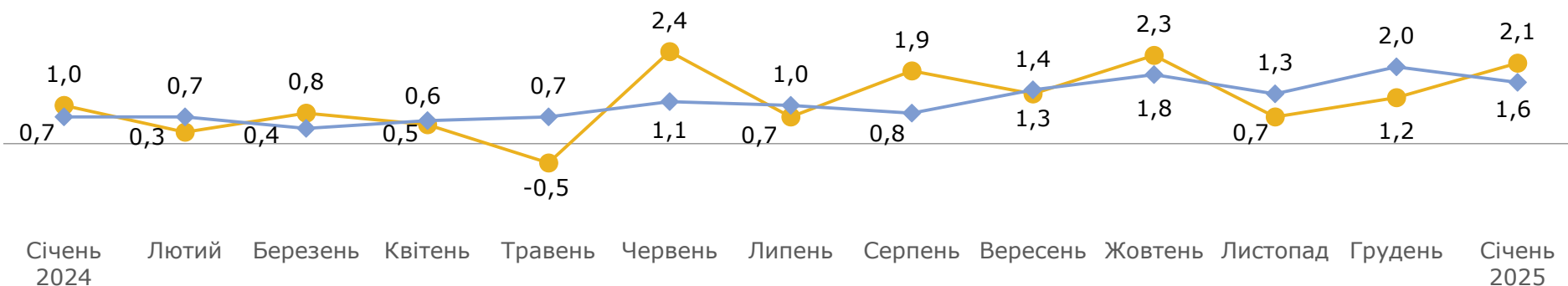
Споживчі ціни

Consumer prices

Зміни споживчих цін на алкогольні напої та тютюнові вироби

Changes in consumer prices for alcoholic beverages and tobacco

(відсотків до попереднього місяця)



● Харківська область ◆ Україна

(січень 2025 р. до грудня 2024 р., %)



Алкогільні напої

▲ +1,1



Тютюнові вироби

▲ +3,0



Алкогільні напої

▲ +0,7



Тютюнові вироби

▲ +2,3

ХАРКІВСЬКА ОБЛАСТЬ

УКРАЇНА



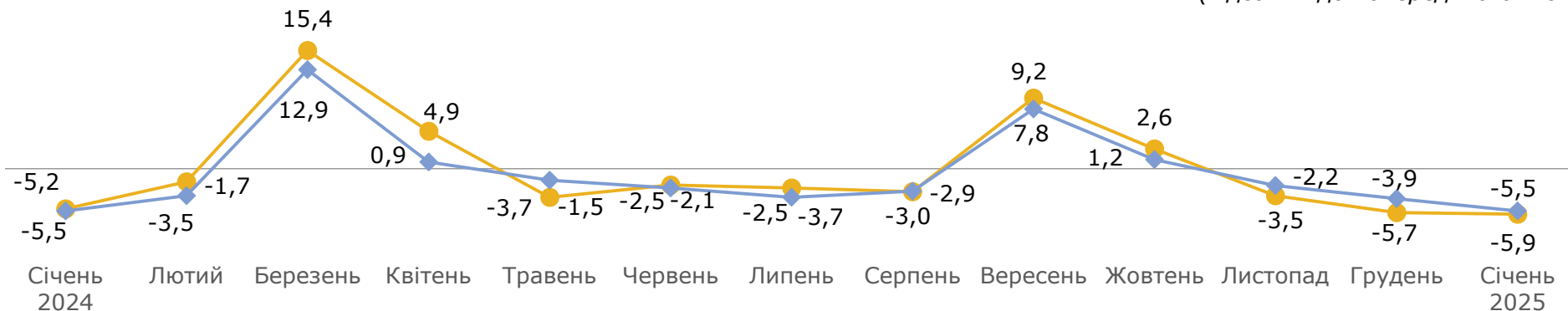
Споживчі ціни

Consumer prices

Зміни споживчих цін на одяг і взуття

Changes in consumer prices for clothing and footwear

(відсотків до попереднього місяця)



● Харківська область ● Україна



Одяг

▼ -3,6



Взуття

▼ -8,8



Одяг

▼ -5,6



Взуття

▼ -5,4

(січень 2025 р. до грудня 2024 р., %)

ХАРКІВСЬКА ОБЛАСТЬ

УКРАЇНА



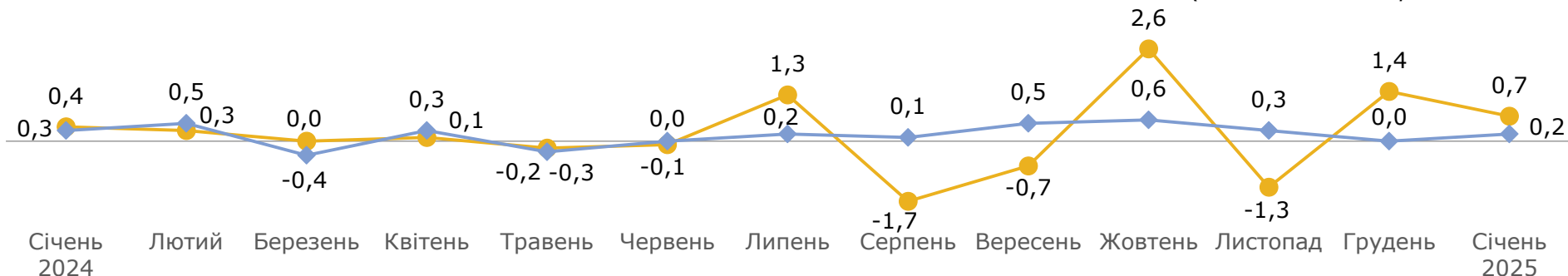
Споживчі ціни

Consumer prices

Зміни споживчих цін на предмети домашнього вжитку, побутову техніку та поточне утримання житла


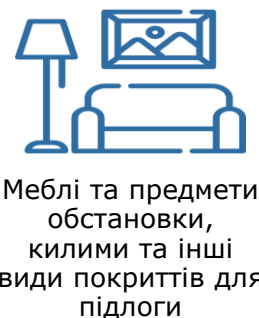
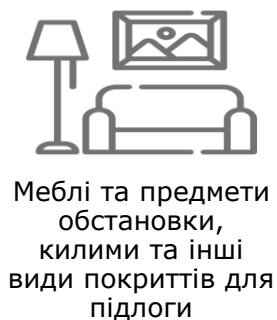
Changes in consumer prices for household items, household appliances and current home maintenance

(відсотків до попереднього місяця)



● Харківська область ◆ Україна

(січень 2025 р. до грудня 2024 р., %)



0,0

ХАРКІВСЬКА ОБЛАСТЬ

▲ +0,3

УКРАЇНА



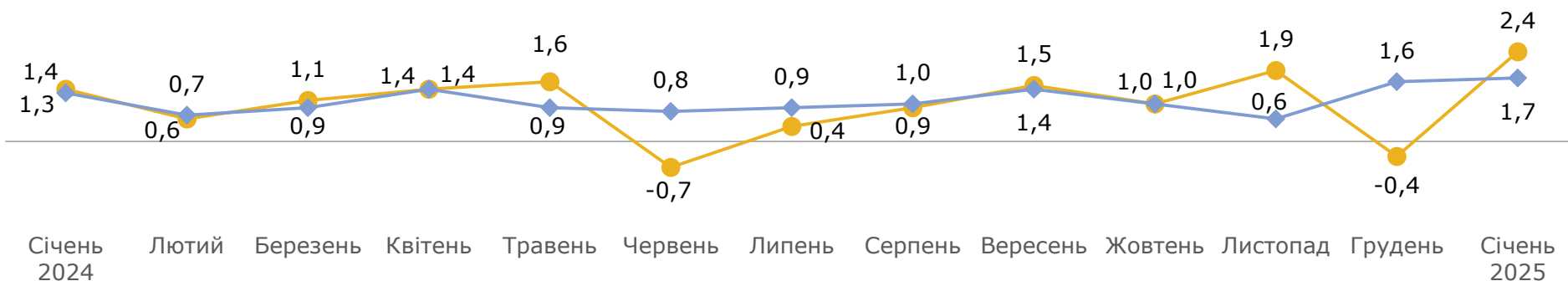
Споживчі ціни

Consumer prices

Зміни споживчих цін на охорону здоров'я

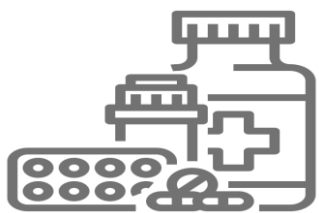
Changes in consumer prices for health care

(відсотків до попереднього місяця)




● Харківська область ◆ Україна


(січень 2025 р. до грудня 2024 р., %)



Фармацевтична продукція, медичні товари та обладнання
▲ +3,3



Амбулаторні послуги
▲ +0,8



Фармацевтична продукція, медичні товари та обладнання
▲ +1,9



Амбулаторні послуги
▲ +1,5

ХАРКІВСЬКА ОБЛАСТЬ

УКРАЇНА





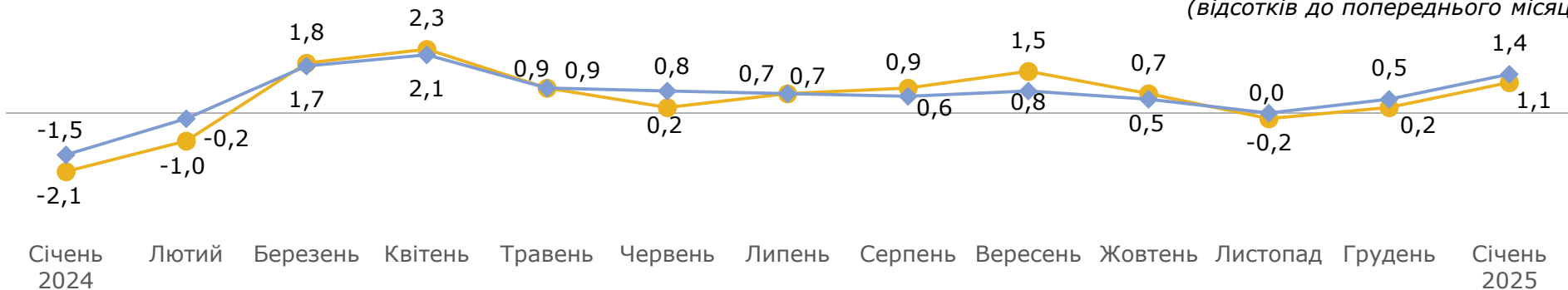
Споживчі ціни

Consumer prices

Зміни споживчих цін на транспорт

Changes in consumer prices for transport

(відсотків до попереднього місяця)



● Харківська область ◆ Україна

(січень 2025 р. до грудня 2024 р., %)



Купівля транспортних засобів

▲ +0,2



Паливо та мастила

▲ +1,9



Транспортні послуги

▲ +0,8



Купівля транспортних засобів

▲ +0,3



Паливо та мастила

▲ +2,1



Транспортні послуги

▲ +2,3

ХАРКІВСЬКА ОБЛАСТЬ

УКРАЇНА



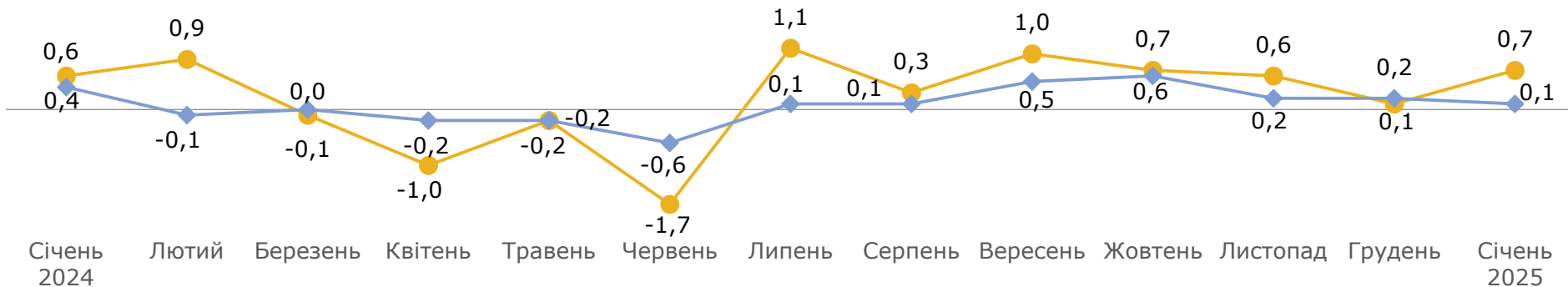
Споживчі ціни

Consumer prices

Зміни споживчих цін на відпочинок і культуру


Changes in consumer prices for recreation and culture

(відсотків до попереднього місяця)



● Харківська область ◆ Україна

(січень 2025 р. до грудня 2024 р., %)



Аудіотехніка, фотоапаратура та обладнання для обробки інформації

▲ +0,3



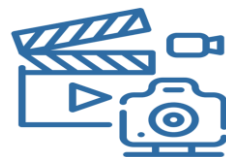
Послуги відпочинку та культури

0,0



Газети, книжки та канцелярські товари

▲ +2,1



Аудіотехніка, фотоапаратура та обладнання для обробки інформації

▼ -0,1



Послуги відпочинку та культури

▲ +1,1



Газети, книжки та канцелярські товари

▲ +0,9

ХАРКІВСЬКА ОБЛАСТЬ

УКРАЇНА

Інформаційний бюлетень підготовлено управлінням поширення інформації та взаємодії з користувачами

The newsletter was prepared by the Department of information dissemination and interactions with users

Відповідальна за випуск Надія ГЕРМАН

Responsible for edition is Nadia GERMAN

Інформацію наведено за даними державного статистичного спостереження "Зміни цін (тарифів) на споживчі товари (послуги)".

In preparing the newsletter used data from the state statistical observation "Changes in prices (tariffs) for consumer goods (services)".

Головне управління статистики у Харківській області

адреса: вул. Черноглазівська, 28, м. Харків, 61002, Україна

телефон: (057) 706 26 16

факс: (057) 706 25 88

електронна пошта: gus@kh.ukrstat.gov.ua

офіційний вебсайт: www.kh.ukrstat.gov.ua

сторінка у соціальній мережі "Фейсбук": www.facebook.com/kharkivgus

Main Department of Statistics in Kharkiv region

address: 28, Chornohlazivska st., Kharkiv, 61002, Ukraine

telephone: (057) 706 26 16

fax: (057) 706 25 88

E-mail: gus@kh.ukrstat.gov.ua

website: www.kh.ukrstat.gov.ua

Facebook: www.facebook.com/kharkivgus

З питань поширення статистичних публікацій Ви можете звернутися за телефонами (057) 706 26 36, (057) 731 43 54, (063) 816 50 10.

For distribution of Statistical Publications you can contact by phones (057) 706 26 36, (057) 731 43 54, (063) 816 50 10.

Приєднуйтеся до вайбер-спільноти "Харківстат користувачам".

Let's join the Viber community "Kharkivstat for users".

