



**Державна служба статистики України**

*State Statistics Service of Ukraine*

**Головне управління статистики у Харківській області**

*Main Department of Statistics in Kharkiv region*

## **ІНФОРМАЦІЙНИЙ БЮЛЕТЕНЬ № 16**

### **ЗОВНІШНЯ ТОРГІВЛЯ ТОВАРАМИ ХАРКІВСЬКОЇ ОБЛАСТІ У 2023 РОЦІ**

*NEWSLETTER № 16*

*FOREIGN TRADE IN GOODS  
KHARKIV REGION  
IN 2023*

---

**ХАРКІВ**  
*KHARKIV*  
**2024**



## Методологічні пояснення

### *Methodological explanations*

---

У статистиці **зовнішньої торгівлі товарами** України враховуються всі товари, що додаються до запасів матеріальних ресурсів України або відраховуються з них у результаті їх ввезення (імпорту) у межі, чи вивезення (експорту) за межі її митної території.

**Експорт товарів** – це митний режим, відповідно до якого українські товари випускаються для вільного обігу за межами митної території України без зобов'язань щодо їх зворотного ввезення.

**Імпорт товарів** – це митний режим, відповідно до якого іноземні товари після сплати всіх митних платежів, установлених законами України на імпорт цих товарів, та виконання всіх необхідних митних формальностей випускаються для вільного обігу на митній території України.

**Сальдо зовнішньої торгівлі** – різниця між вартістю експорту і імпорту.

Статистична вартість розраховується шляхом перерахунку вартості товарів у долари США за курсом, установленим НБУ на день оформлення митних декларацій. Для товарів, які подаються за статистичним звітом, перерахунок вартості товарів у долари США здійснюється за середньоквартальним курсом, розрахованим на основі щоденних офіційних курсів валют, установлених НБУ.



# Зовнішня торгівля товарами

*Foreign trade in goods*

## Зовнішня торгівля товарами у 2023 році

*Foreign trade in goods in 2023*



### ЕКСПОРТ ТОВАРІВ

• **777989,3**  
тис. дол. США



• **88,4 %**  
до попереднього року



### ІМПОРТ ТОВАРІВ

• **1544192,3**  
тис. дол. США



• **123,3 %**  
до попереднього року

**САЛЬДО**  
**-766203,0**  
тис. дол. США



# Зовнішня торгівля товарами

## Foreign trade in goods

### Основні країни ЕКСПОРТЕРИ

(млн.дол. США)

(% до попереднього року)



ПОЛЬЩА

93,6

84,7%



ТУРЕЧЧИНА

69,8

77,2%



ІСПАНІЯ

60,9

194,5%



ЄГИПЕТ

45,9

184,6%



РУМУНІЯ

44,9

85,0%





# Зовнішня торгівля товарами

## Foreign trade in goods



### ЕКСПОРТ ОСНОВНИХ КОНТИНЕНТІВ

#### ЄВРОПА

**474,8**  
млн.дол. США



**61,0%**

#### АЗІЯ

**229,7**  
млн.дол. США



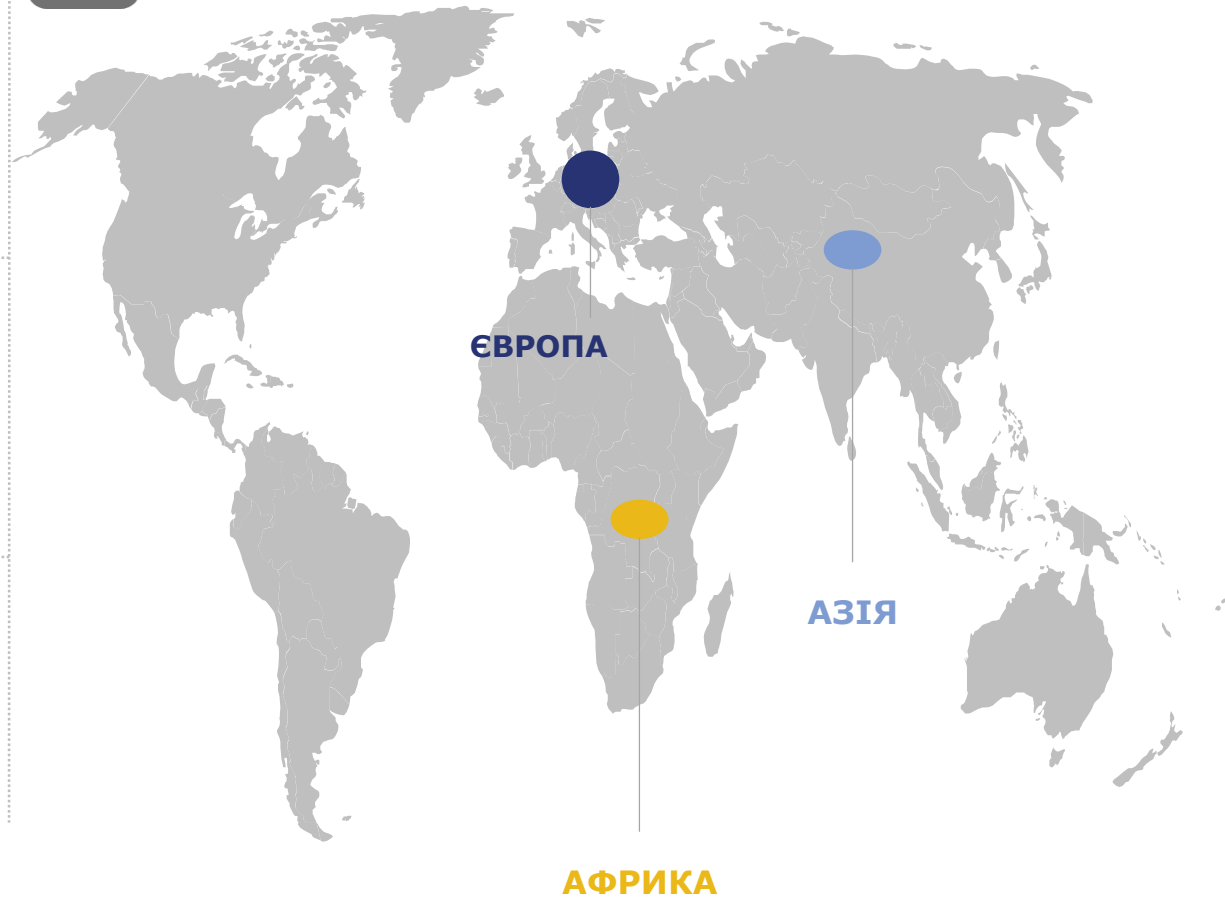
**29,5%**

#### АФРИКА

**55,2**  
млн.дол. США



**7,1%**





# Зовнішня торгівля товарами

Foreign trade in goods

## НАЙБІЛЬШ ЕКСПОРТОВАНІ КАТЕГОРІЇ ТОВАРІВ

(% до загального обсягу)

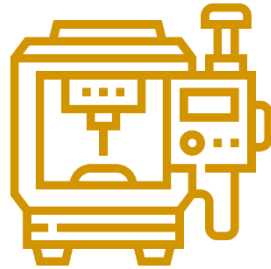


**зернові  
культури**

\$181861,3  
ТИС.

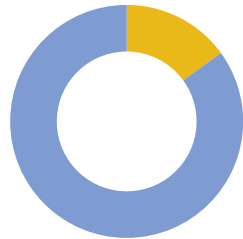


23,4%



**механічне  
обладнання**

\$116661,3  
ТИС.

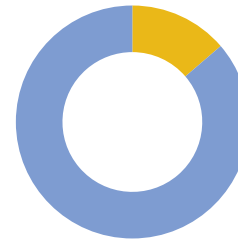


15,0%



**жири та олії**

\$106642,6  
ТИС.

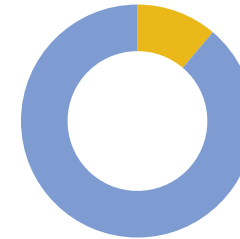


13,7%



**готові харчові  
продукти**

\$86773,1  
ТИС.



11,2%



# Зовнішня торгівля товарами

## Foreign trade in goods

### Основні країни ІМПОРТЕРИ

(млн.дол. США)

(% до попереднього року)



КИТАЙ

492,9

138,6%



ПОЛЬЩА

117,8

138,8%



ТУРЕЧЧИНА

111,5

153,6%



НІМЕЧЧИНА

80,3

112,3%



ІНДІЯ

63,7

111,1%





# Зовнішня торгівля товарами

## Foreign trade in goods



### ІМПОРТ ОСНОВНИХ КОНТИНЕНТІВ

#### АЗІЯ

**827,5**  
млн.дол. США



**53,6%**

#### ЄВРОПА

**591,0**  
млн.дол. США



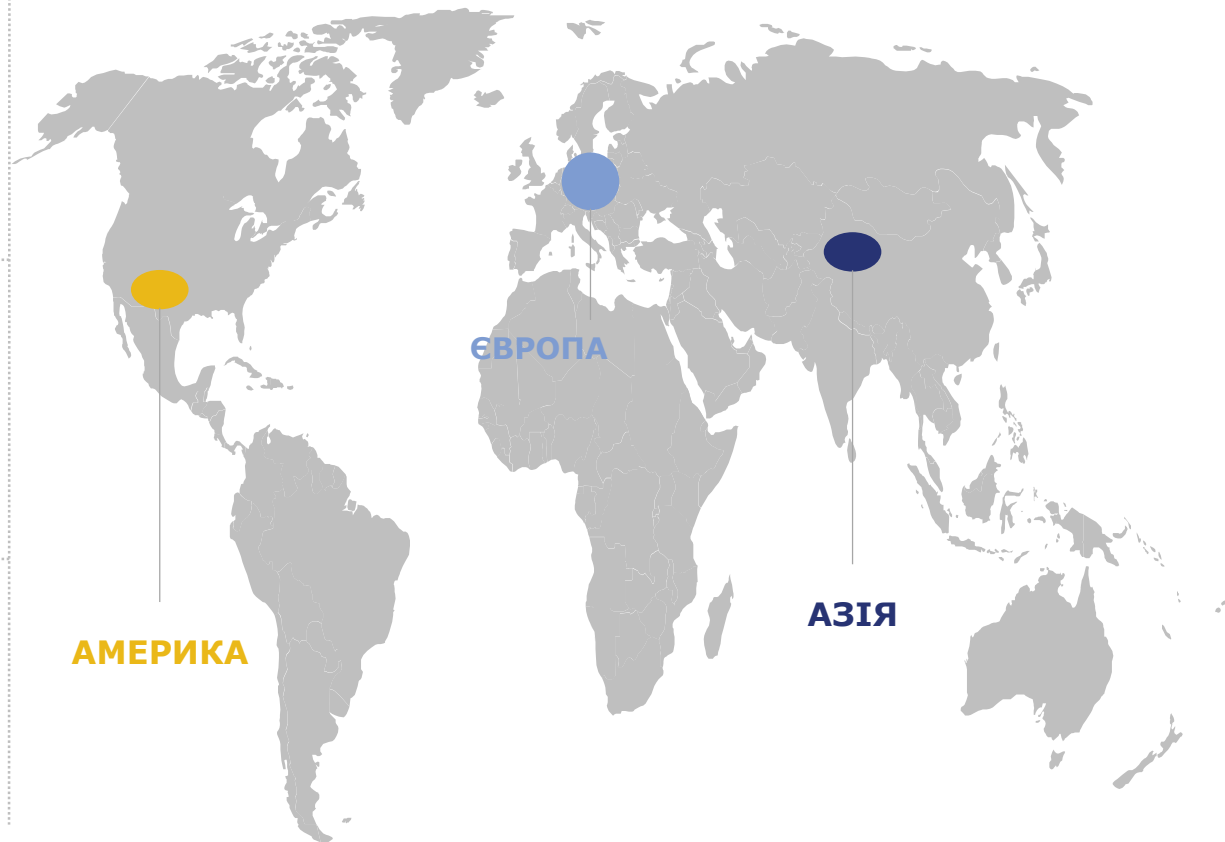
**38,3%**

#### АМЕРИКА

**81,0**  
млн.дол. США



**5,2%**





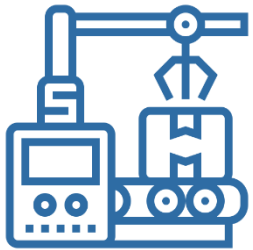


# Зовнішня торгівля товарами

Foreign trade in goods

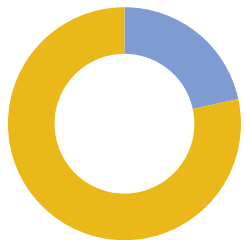
## НАЙБІЛЬШ ІМПОРТОВАНІ КАТЕГОРІЇ ТОВАРІВ

(% до загального обсягу)

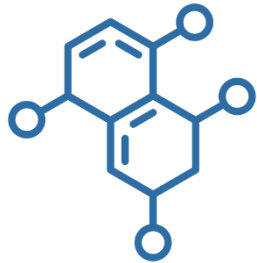


**механічне  
обладнання**

\$332911,3  
ТИС.

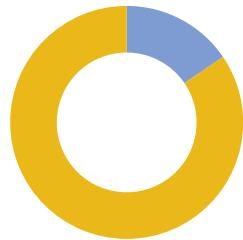


21,6%



**полімерні  
матеріали**

\$239727,5  
ТИС.

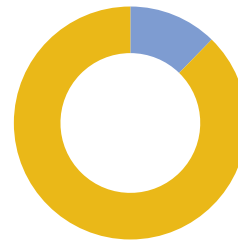


15,5%



**мінеральні  
продукти**

\$189794,1  
ТИС.

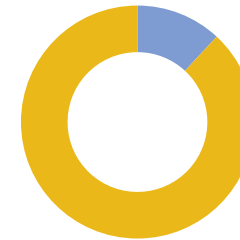


12,3%



**енергетичні  
матеріали**

\$184479,6  
ТИС.



11,9%

**Відповідальна за випуск Надія ГЕРМАН**  
*Responsible for edition is Nadia GERMAN*

**Для підготовки інформаційного бюлетеня були використані дані зі статистики зовнішньої торгівлі товарами, сформовані на основі адміністративних даних митних декларацій (Державна митна служба України), довідки щодо експорту-імпорту газу природного (НАК "Нафтогаз України"), а також форми державного статистичного спостереження щодо експорту-імпорту товарів, придбаних у портах.**

Data were used to prepare the newsletter statistical observations over foreign trade in goods are conducted on the basis of customs declarations (CDs) that are completed when customs processing of goods is done and include crude oil and natural gas (Ministry of Energy and Coal Industry of Ukraine, National Joint-stock Company Naftogas Ukrainy) and statistical reports from enterprises and organizations of Ukraine about the commodities not subject to customs declaration.

**Головне управління статистики у Харківській області**

**адреса: вул. Черноглазівська, 28, м. Харків, 61002, Україна**

**телефон: (057) 706 26 16**

**факс: (057) 706 25 88**

**електронна пошта: [gus@kh.ukrstat.gov.ua](mailto:gus@kh.ukrstat.gov.ua)**

**вебсайт: [www.kh.ukrstat.gov.ua](http://www.kh.ukrstat.gov.ua)**

**сторінка у соціальній мережі "Фейсбук": [www.facebook.com/kharkivgus](http://www.facebook.com/kharkivgus)**

*Main Department of Statistics in Kharkiv region*

*address: 28, Chornohlazivska st., Kharkiv, 61002, Ukraine*

*telephone: (057) 706 26 16*

*fax: (057) 706 25 88*

*E-mail: [gus@kh.ukrstat.gov.ua](mailto:gus@kh.ukrstat.gov.ua)*

*website: [www.kh.ukrstat.gov.ua](http://www.kh.ukrstat.gov.ua)*

*Facebook: [www.facebook.com/kharkivgus](http://www.facebook.com/kharkivgus)*

**З питань поширення статистичних публікацій Ви можете звернутись за телефонами (057) 706 26 36, (063) 816 50 10.**

*For distribution of Statistical Publications you can contact by phones (057) 706 26 36, (063) 816 50 10.*

**Приєднуйтеся до вайбер-спільноти "Харківстат користувачам".**

*Let's join the Viber community "Kharkivstat for users".*

