



Державна служба статистики України

State Statistics Service of Ukraine

Головне управління статистики у Харківській області

Main Department of Statistics in Kharkiv region



ІНФОРМАЦІЙНИЙ БЮЛЕТЕНЬ № 21

ВИКИДИ ЗАБРУДНЮЮЧИХ РЕЧОВИН У АТМОСФЕРНЕ ПОВІТРЯ В ХАРКІВСЬКІЙ ОБЛАСТІ

NEWSLETTER № 21

*AIR POLLUTANT EMISSIONS
IN THE KHARKIV REGION*

ХАРКІВ
KHARKIV
2024



Забруднююча речовина – будь-яка речовина чи матеріал фізичного, хімічного або біологічного походження, що справляє негативний вплив на повітря, воду, землю чи біоту.

Стаціонарне джерело забруднення – підприємство, цех, агрегат, установка або інший нерухомий об'єкт, що зберігає свої просторові координати протягом певного часу і здійснює викиди забруднюючих речовин в атмосферу.

Викиди забруднюючих речовин в атмосферне повітря від стаціонарних джерел викидів – загальна кількість забруднень, що надійшли в повітряний басейн від стаціонарних джерел викидів як після проходження пилогазоочисних установок у результаті неповного уловлення й очищення на організованих джерелах забруднення, так і без очищення від організованих і неорганізованих джерел забруднення.



Одним із завдань **Цілей сталого розвитку України на період до 2030 року** є обмеження викидів парникових газів в економіці.




Повітряний басейн

Atmosphere


**Викиди забруднюючих речовин
в атмосферне повітря
від стаціонарних джерел викидів¹**
*Air emissions total
from stational pollution sources*

(тис.т)



**Викиди діоксиду вуглецю
в атмосферне повітря
від стаціонарних джерел викидів¹**
*Carbon dioxide emissions
from stational pollution sources*

(млн.т)



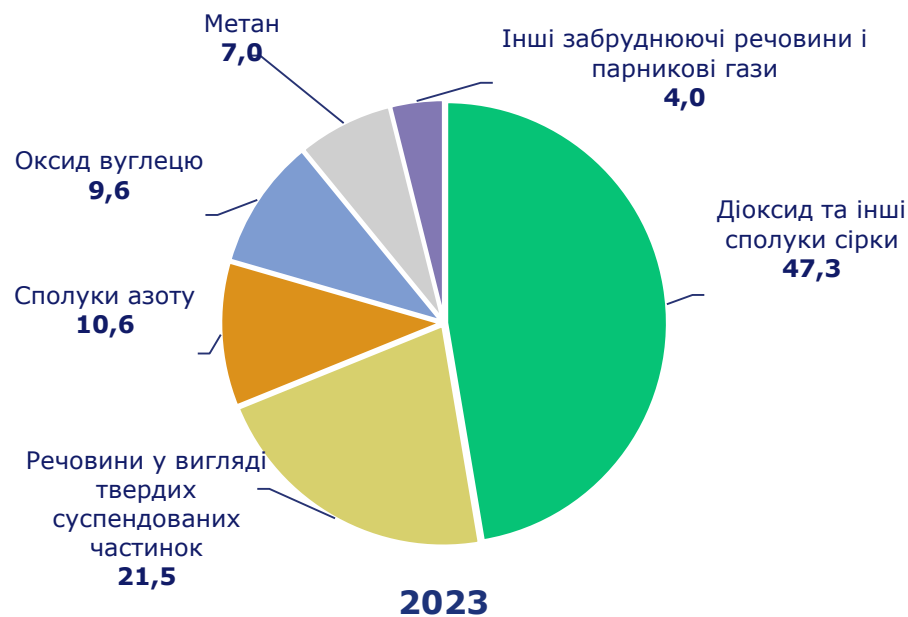
¹ Тут і надалі (стор. 4, 5) інформація сформована на основі фактично поданих підприємствами звітів (рівень звітування за 2022 р. становив 67,1%, за 2023 р. – 74,8%).



Структура викидів забруднюючих речовин¹

Structure of pollutant emissions

(відсотків до загального підсумку)



¹ Див. виноску на стор. 3.



Викиди забруднюючих речовин в атмосферне повітря від стаціонарних джерел викидів за видами економічної діяльності

Air emissions total from stational pollution sources by types of economic activity (т)

	2022		2023	
	кількість викидів забруднюючих речовин і парникових газів	крім того, кількість викидів діоксиду вуглецю	кількість викидів забруднюючих речовин і парникових газів	крім того, кількість викидів діоксиду вуглецю
Усі види економічної діяльності	23 244,5	3 108 353,5	38837,6	3 837 877,7
Сільське, лісове та рибне господарство	586,0	12 576,2	1019,6	21 020,9
Добувна промисловість і розроблення кар'єрів	3 325,7	211 370,1	3987,6	201 981,0
Переробна промисловість	1 252,9	83 509,1	1778,0	129 638,2
Постачання електроенергії, газу, пари та кондиційованого повітря	3 355,6	1 868 557,6	4778,8	1 812 793,1
Водопостачання; каналізація, поводження з відходами	12 749,3	833 609,0	25166,6	1 567 304,0
Будівництво; оптова та роздрібна торгівля; ремонт автотранспортних засобів і мотоциклів	860,1	57 573,2	1278,5	76 458,4
Транспорт, складське господарство, поштова та кур'єрська діяльність	875,8	12 949,4	596,8	11 257,1
Інші види економічної діяльності	239,1	28 208,9	231,8	17 425,0

¹ Див. виноску на стор. 3.

Інформаційний бюлетень підготовлено управління поширення інформації та взаємодії з користувачами

The newsletter was prepared by the Department of information dissemination and interactions with users

Відповідальна за випуск Надія ГЕРМАН

Responsible for edition is Nadia GERMAN

Інформацію наведено за даними державного статистичного спостереження "Викиди забруднюючих речовин і парникових газів в атмосферне повітря".

The information is given according to the data of the state statistical observation "Emissions of pollutants and greenhouse gases into atmospheric air".

Дані наведено без урахування тимчасово окупованих російською федерацією територій та частини територій, на яких ведуться (велися) бойові дії. Дані можуть бути уточнені.

Data exclude the territories which are temporarily occupied by the russian federation and part of territories where the military actions are/were conducted. Data may be revised.

Головне управління статистики у Харківській області

адреса: вул. Черноглазівська, 28, м. Харків, 61002, Україна

телефон: (057) 706 26 16

факс: (057) 706 25 88

електронна пошта: gus@kh.ukrstat.gov.ua

вебсайт: www.kh.ukrstat.gov.ua

сторінка у соціальній мережі "Фейсбук": www.facebook.com/kharkivgus

Main Department of Statistics in Kharkiv region

address: 28, Chornohlazivska st., Kharkiv, 61002, Ukraine

telephone: (057) 706 26 16

fax: (057) 706 25 88

E-mail: gus@kh.ukrstat.gov.ua

website: www.kh.ukrstat.gov.ua

Facebook: www.facebook.com/kharkivgus

З питань поширення статистичних публікацій Ви можете звернутись за телефонами (057) 706 26 36, (063) 816 50 10.

For distribution of Statistical Publications you can contact by phones (057) 706 26 36, (063) 816 50 10.

Приєднуйтеся до вайбер-спільноти "Харківстат користувачам".

Let's join the Viber community "Kharkivstat for users".

