



**Державна служба статистики України**

*State Statistics Service of Ukraine*

**Головне управління статистики у Харківській області**

*Main Department of Statistics in Kharkiv region*



## **ІНФОРМАЦІЙНИЙ БЮЛЕТЕНЬ № 22**

### **УТВОРЕННЯ ТА ОБРОБЛЕННЯ ВІДХОДІВ У ХАРКІВСЬКІЙ ОБЛАСТІ**

*NEWSLETTER № 22*

*GENERATION AND MANAGEMENT  
OF WASTES IN KHARKIV REGION*

---

**ХАРКІВ**  
*KHARKIV*  
**2024**



## Методологічні пояснення *Methodological explanations*

**Відходи** – будь-які речовини, матеріали і предмети, яких їх власник позбувається, має намір або повинен позбутися.

**Видалення відходів** – операція, що не є відновленням відходів, навіть якщо одним із наслідків такої операції є використання речовин або енергії.

**Небезпечні відходи** – відходи, що мають такі фізичні, хімічні, біологічні чи інші небезпечні властивості, які створюють або можуть створити значну небезпеку для навколишнього природного середовища і здоров'я людини та які потребують спеціальних методів та засобів поводження з ними.

**Оброблення відходів** – операція з відновлення або видалення відходів, включаючи підготовку відходів до таких операцій.

**Спалення відходів** – регульований процес спалення твердих, рідких чи газоподібних відходів при високих температурах.

**Відновлення відходів** – операція, у результаті якої відходи використовуються для корисних цілей, замінюючи матеріали, які мали бути використані для виконання певної функції або які підготовлені для виконання цієї функції на підприємстві чи в іншій господарській діяльності.

12 ВІДПОВІДАЛЬНЕ  
СПОЖИВАННЯ ТА  
ВИРОБНИЦТВО



Одним із завдань **Цілей сталого розвитку України на період до 2030 року** є зменшення обсягу утворення відходів і збільшення обсягу їх переробки та повторного використання на основі інноваційних технологій та виробництв.



## Основні показники утворення та оброблення відходів<sup>1</sup> Basic indicators for generation and treatment of wastes

(т)

	2021	2022	2023 <sup>2</sup>
Утворено <sup>3</sup>	1 249 098,4	635 822,1	748 598,5
у тому числі від економічної діяльності	515 556,2	142 615,1	301 435,1
Відновлено	43 042,6	25 916,8	6 334,5
Спалено	28 351,2	13 876,3	7 032,9
Обсяг видалених відходів на полігони	893 994,7	277 747,6	46 222,9

<sup>1</sup> Тут і надалі (стор. 4, 5) інформація сформована на основі фактично поданих підприємствами звітів (рівень звітування за 2021 р. становив 61,6%, за 2022 р. – 54,1%, за 2023 р. – 71,3%).

<sup>2</sup> Тут і надалі (стор. 4, 5) дані попередні.

<sup>3</sup> Тут і надалі (стор. 4, 5) з урахуванням відходів, утворених у домогосподарствах.



**Утворення відходів за класами небезпеки<sup>1</sup>**  
*Generation of wastes by hazard classes*

(т)

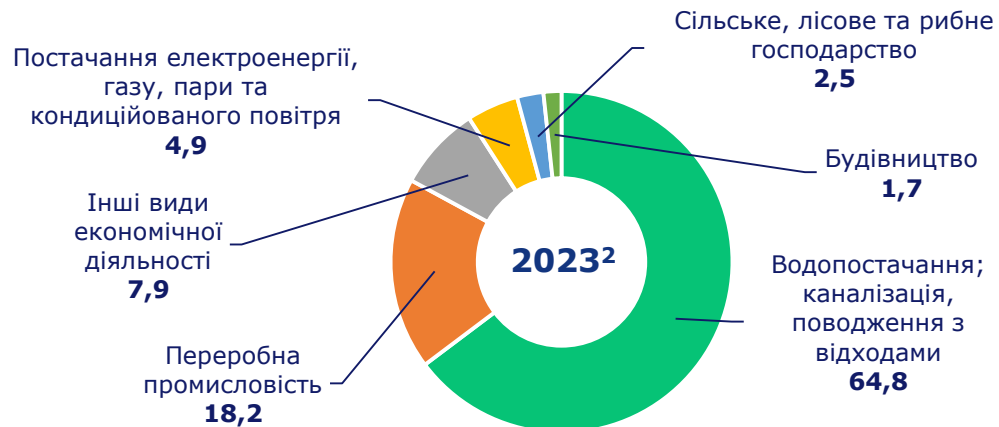
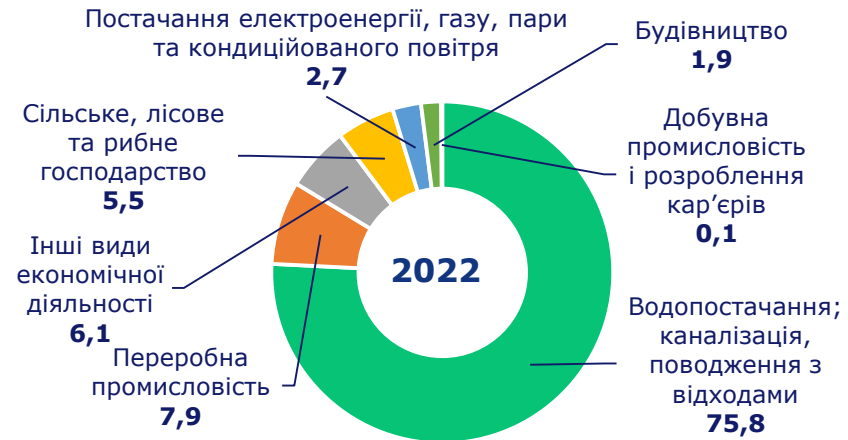
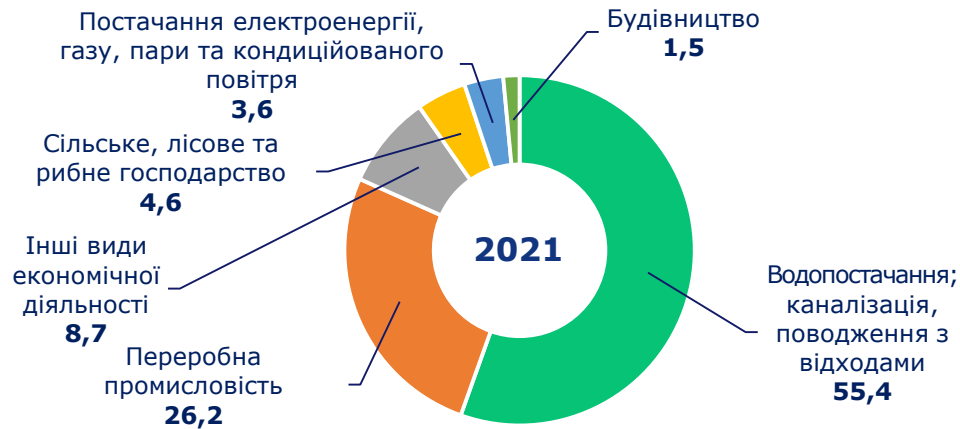
I клас	II клас	III клас	IV клас
<p><b>надзвичайно небезпечні</b></p> <p>найвищий ступінь впливу на навколишнє середовище, відновний період невідомий</p> 	<p><b>високонебезпечні</b></p> <p>призводять до серйозного порушення екологічного балансу у навколишньому середовищі, відновлювальний період не менше 30 років</p> 	<p><b>помірно небезпечні</b></p> <p>середній ступінь шкідливого впливу на довкілля, відновний період близько 10 років</p> 	<p><b>малонебезпечні</b></p> <p>низький ступінь шкідливого впливу на навколишнє середовище, відновний період 3 роки в середньому</p> 
<b>2021</b>	131,6	313,3	1 211 241,4
<b>2022</b>	36,0	117,7	628 030,6
<b>2023<sup>2</sup></b>	139,9	201,6	737 607,5

<sup>1</sup> Див. першу та третю виноску на стор. 3.

<sup>2</sup> Див. другу виноску на стор. 3.



## Структура утворення відходів за джерелами<sup>1</sup> Structure of waste by sources (відсотків до загального підсумку)



<sup>1</sup> Див. першу та третю виноску на стор. 3.

<sup>2</sup> Див. другу виноску на стор. 3.

# **Інформаційний бюлетень підготовлено управління поширення інформації та взаємодії з користувачами**

*The newsletter was prepared by the Department of information dissemination and interactions with users*

## **Відповідальна за випуск Надія GERMAN**

*Responsible for edition is Nadia GERMAN*

## **Інформацію наведено за даними державного статистичного спостереження "Відходи".**

*The information is given according to the data of the state statistical observation "Wastes".*

## **Дані наведено без урахування тимчасово окупованих російською федерацією територій та частини територій, на яких ведуться (велися) бойові дії. Дані можуть бути уточнені.**

*Data exclude the territories which are temporarily occupied by the russian federation and part of territories where the military actions are/were conducted. Data may be revised.*

### **Головне управління статистики у Харківській області**

**адреса: вул. Черноглазівська, 28, м. Харків, 61002, Україна**

**телефон: (057) 706 26 16**

**факс: (057) 706 25 88**

**електронна пошта: [gus@kh.ukrstat.gov.ua](mailto:gus@kh.ukrstat.gov.ua)**

**вебсайт: [www.kh.ukrstat.gov.ua](http://www.kh.ukrstat.gov.ua)**

**сторінка у соціальній мережі "Фейсбук": [www.facebook.com/kharkivgus](http://www.facebook.com/kharkivgus)**

*Main Department of Statistics in Kharkiv region*

*address: 28, Chornohlazivska st., Kharkiv, 61002, Ukraine*

*telephone: (057) 706 26 16*

*fax: (057) 706 25 88*

*E-mail: [gus@kh.ukrstat.gov.ua](mailto:gus@kh.ukrstat.gov.ua)*

*website: [www.kh.ukrstat.gov.ua](http://www.kh.ukrstat.gov.ua)*

*Facebook: [www.facebook.com/kharkivgus](http://www.facebook.com/kharkivgus)*

## **З питань поширення статистичних публікацій Ви можете звернутись за телефонами (057) 706 26 36, (063) 816 50 10.**

*For distribution of Statistical Publications you can contact by phones (057) 706 26 36, (063) 816 50 10.*

## **Приєднуйтеся до вайбер-спільноти "Харківстат користувачам".**

*Let's join the Viber community "Kharkivstat for users".*

