



Державна служба статистики України

State Statistics Service of Ukraine

Головне управління статистики у Харківській області

Main Department of Statistics in Kharkiv region



ІНФОРМАЦІЙНИЙ БЮЛЕТЕНЬ № 9

РОСЛИННИЦТВО ХАРКІВСЬКОЇ ОБЛАСТІ

NEWSLETTER № 9

*CROP GROWING
IN KHARKIV REGION*

**ХАРКІВ
KHARKIV
2024**



Методологічні пояснення *Methodological explanations*

Обсяг виробництва (валовий збір) культур багаторічних – загальний розмір продукції плодючих насаджень, виноградників, яка зібрана з загальної площі насаджень, незалежно від їх віку.

Обсяг виробництва (валовий збір) культур сільськогосподарських – загальний розмір продукції, зібраної з основних, повторних, міжрядних посівів, у натуральному вираженні. Обсяг виробництва (валовий збір) культур зернових і зернобобових, соняшнику в період збирання врожаю наведено в початково оприбуткованій (фізичній) масі (масі сільськогосподарських культур після збирання), за рік у цілому – у масі після доробки (початково оприбуткована маса сільськогосподарських культур за виключенням невикористаних відходів (втрат післязбиральної обробки: очистка від часток бур'янів та соломи, лушпайок та інших домішок) і втрат при сушінні (доведення зерна до базисних кондицій)).

Обсяг унесених пестицидів – маса (у діючій речовині) застосованих пестицидів для захисту сільськогосподарських культур від шкідливих організмів.

Обсяг унесених добрив – маса мінеральних (у перерахунку на діючу речовину) та органічних (у фізичній масі) добрив, які внесені в ґрунт для поліпшення умов живлення і підвищення врожайності сільськогосподарських культур.

Обсяг унесених добрив на один гектар площі посівної уточненої сільськогосподарських культур – середній показник, що характеризує внесення в ґрунт добрив на одиницю площі. Він обраховується як співвідношення сумарної кількості використаних під певну сільськогосподарську культуру мінеральних добрив у перерахунку на діючу речовину, органічних добрив у фізичній масі до площі посівної уточненої цієї культури.

Обсяг унесених добрив на один гектар площі, на якій вони застосовані – середній показник, що характеризує внесення в ґрунт добрив на одиницю площі. Він обраховується як співвідношення сумарної кількості використаних під певну сільськогосподарську культуру мінеральних добрив у перерахунку на діючу речовину, органічних добрив у фізичній масі до площі цієї культури, на якій вони застосовані.

Обсяг унесених пестицидів на один гектар площі посівної уточненої сільськогосподарських культур – середній показник, що характеризує застосування пестицидів на одиницю площі. Він обраховується як співвідношення сумарної кількості використаних під певну сільськогосподарську культуру пестицидів у перерахунку на діючу речовину до площі посівної уточненої цієї культури.



Методологічні пояснення

Methodological explanations

Обсяг унесених пестицидів на один гектар площі, на якій вони застосовані – середній показник, що характеризує застосування пестицидів на одиницю площі. Він обраховується як співвідношення сумарної кількості застосованих під певну сільськогосподарську культуру пестицидів у перерахунку на діючу речовину до площі цієї культури, на якій вони застосовані.

Площа насаджень культур плодових та ягідних (загальна) – площа відокремлених садів (зерняткових, кісточкових, горіхоплідних) та ягідників, а також площа під деревами і кущами, які ростуть окремо, та площа культур плодових та ягідних у закритому ґрунті, незалежно від віку насаджень.

Площа, оброблена добривами/пестицидами – площа, на якій були застосовані добрива (мінеральні, органічні), пестициди під урожай сільськогосподарських культур звітного року.

Площа посівна культур сільськогосподарських – частина ріллі або інших розораних угідь, яка фактично зайнята посівами: озимими, які посіяні восени минулого року та збереглися до закінчення весняної сівби, та ярими культурами під урожай звітного року.

Площа посівна уточнена культур сільськогосподарських – площа, яка була фактично зайнята під посівами сільськогосподарських культур навесні (площа посівів озимих культур, що збереглися, та площа ярих культур), з урахуванням посівів пізніх культур під урожай звітного року (літні посадки), а також змін у господарському використанні посівів (перехід посівів із груп одного виробничого напрямку до інших, наприклад, на зерно, зелений корм, сіно тощо).

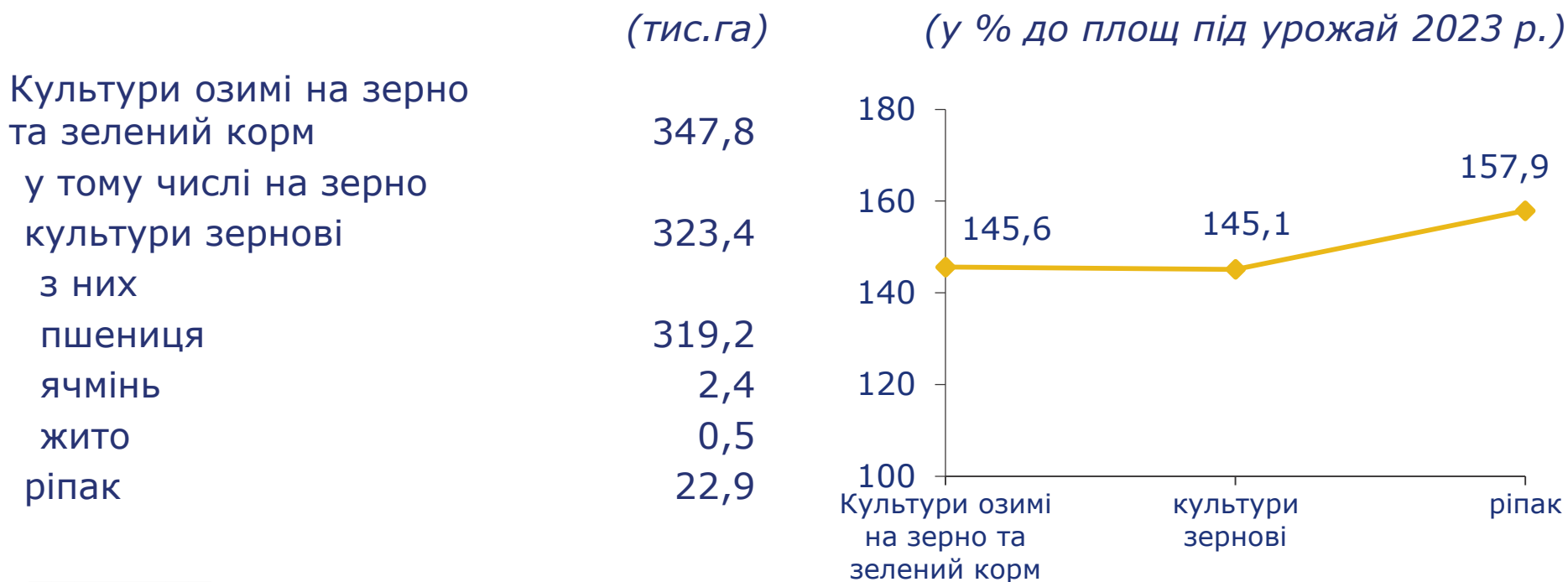
Урожайність культур сільськогосподарських – середній розмір виробництва певної культури з одиниці фактично зібраної площі цієї культури, який обчислено як співвідношення обсягу виробництва (валового збору) з основних, повторних і міжрядних посівів та фактично зібраної площі цієї культури (для багаторічних насаджень – як співвідношення обсягу виробництва (валового збору) з усієї площі насаджень та площі культури у плодоносному віці).

Частка площі, обробленої добривами/пестицидами – співвідношення площі певної сільськогосподарської культури, на якій було застосовано добрива/пестициди, до площі посівної уточненої цієї культури під урожай звітного року.



Посівні площі культур озимих на зерно та зелений корм під урожай 2024 року¹

Sown area of winter crops under the crops for grain and green fodder for the harvest in 2024



¹ Інформація сформована на основі фактично поданих підприємствами звітів (рівень звітування становив 83%) та проведених дооцінок показників.



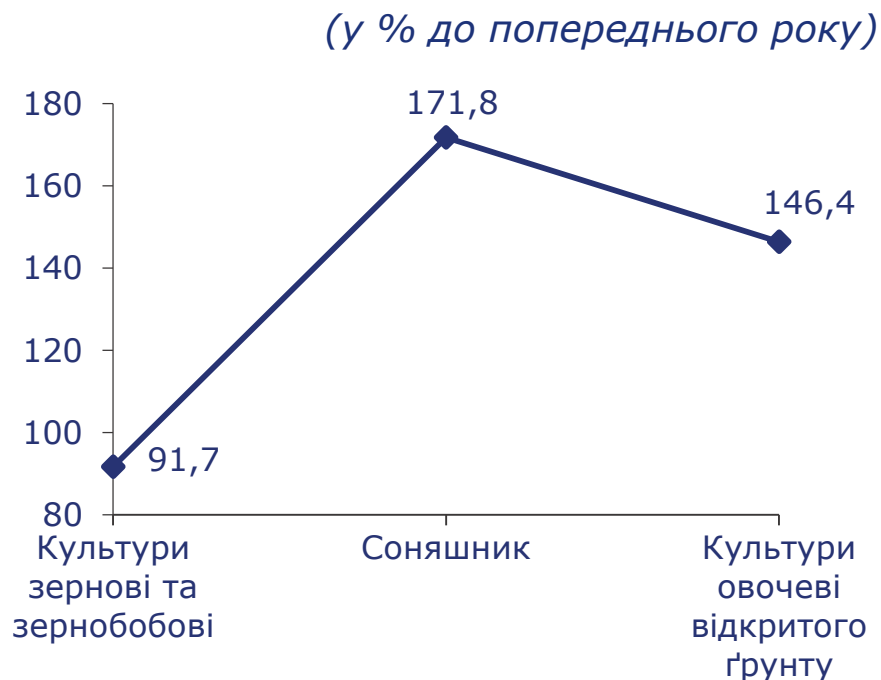
Виробництво культур сільськогосподарських у 2023 році¹

Production of agricultural crops in 2023

Площа зібрана *Harvested area*

	(тис.га)
Культури зернові та зернобобові	530,3
у тому числі	
пшениця	227,8
ячмінь	85,1
кукурудза	177,2
Соняшник	521,8
Соя	38,3
Картопля	43,7
Культури овочеві відкритого ґрунту	23,3
Культури плодові та ягідні	5,9

Зміни площ зібраних *Changes in harvested areas*



¹ Тут і надалі (стор. 6, 7) інформація сформована на основі фактично поданих підприємствами звітів (рівень звітування становив 83%) та проведених дооцінок показників.



Виробництво культур сільськогосподарських у 2023 році¹

Production of agricultural crops in 2023

Обсяг виробництва (валовий збір)

Volume of production (gross collection)

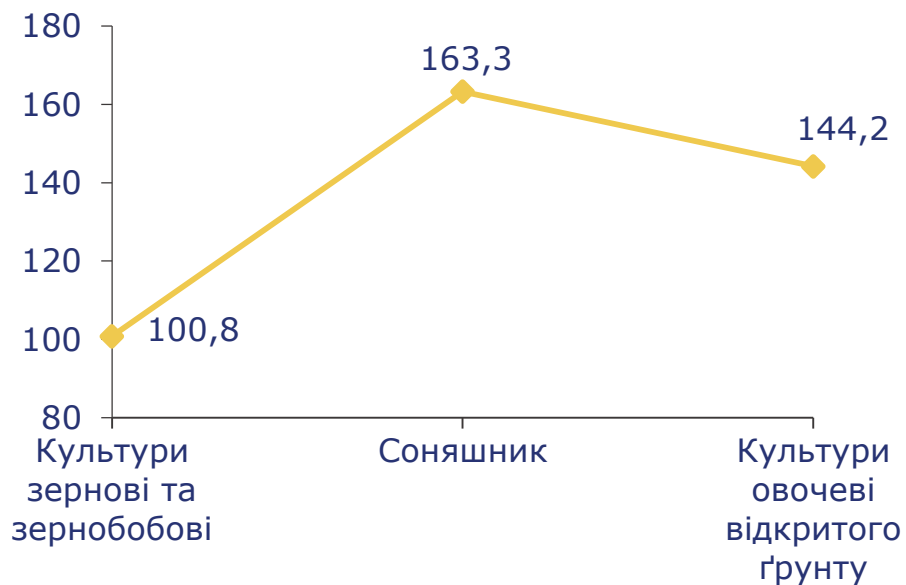
(тис.ц)

Культури зернові та зернобобові ²	24655,2
у тому числі	
пшениця	9819,2
ячмінь	2653,9
кукурудза	11218,3
Соняшник ²	11378,2
Соя	977,7
Картопля	5358,8
Культури овочеві відкритого ґрунту	3637,5
Культури плодові та ягідні ³	309,2

Зміни обсягів виробництва (валового збору)

Changes in volume of production (gross collection)

(у % до попереднього року)



¹ Див. першу виноску на стор. 5.

² Тут і надалі (стр. 7) у масі після доробки.

³ Із загальної площі насаджень.



Виробництво культур сільськогосподарських у 2023 році¹

Production of agricultural crops in 2023

**Урожайність культур
сільськогосподарських**

Yield of agricultural crops

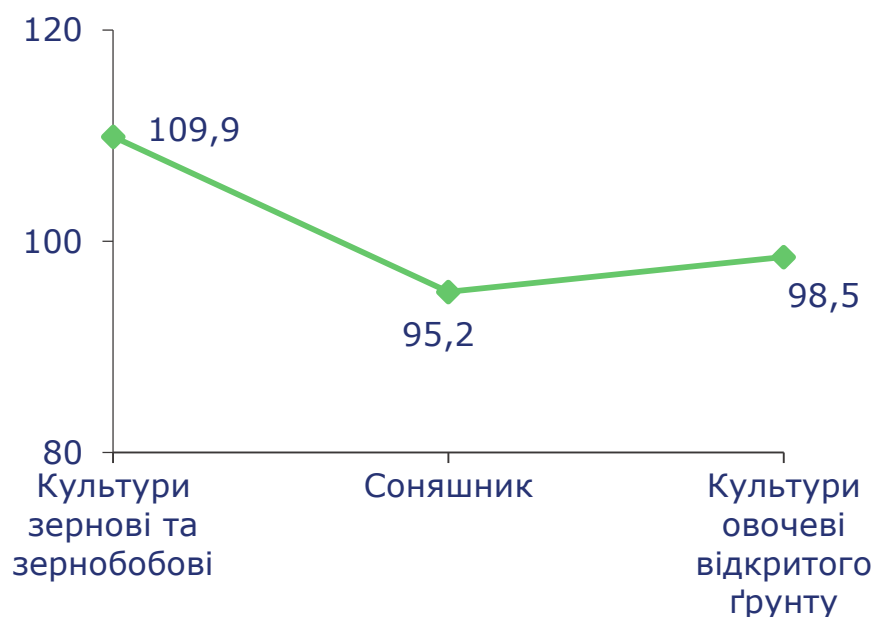
(ц з 1 га зібраної площі)

Культури зернові та зернобобові ²	46,5
у тому числі	
пшениця	43,1
ячмінь	31,2
кукурудза	63,3
Соняшник ²	21,8
Соя	25,5
Картопля	122,6
Культури овочеві відкритого ґрунту	156,3
Культури плодові та ягідні ³	60,9

**Зміни урожайності культур
сільськогосподарських**

Changes in the yield of agricultural crops

(у % до попереднього року)



¹ Див. першу виноску на стор. 5.

² Див. другу виноску на стор. 6.

³ З площі насаджень у плодоносному віці.



**Застосування мінеральних добрив
під урожай сільськогосподарських культур 2023 року¹**

Use of inorganic fertilizers for the harvest of agricultural crops in 2023

	Площа, оброблена мінеральними добривами, га	Обсяг унесених мінеральних добрив, т				Обсяг унесених мінеральних добрив (у діючій речовині) у розрахунку на 1 га, кг	
		у діючій речовині				уточненої посівної площі	площі, обробленої добривами
		усього	у тому числі за видами				
			азот (N)	фосфор (P)	калій (K)		
Під урожай звітного року	528997,0	35430,6	27119,7	5174,6	3136,3	50	67
Культури сільськогосподарські	528712,4	35424,2	27114,2	5173,8	3136,2	50	67
Культури зернові та зернобобові	245459,1	19940,2	16478,4	2183,4	1278,5	70	81
Культури технічні Коренеплоди та бульбоплоди, культури овочеві та баштанні продовльчі	272243,8	14947,8	10238,5	2940,2	1769,2	38	55
Культури кормові	126,1	65,1	27,8	3,8	33,5	319	513
Культури багаторічні	284,6	6,4	5,5	0,8	0,1	7	22

¹ Тут і надалі (стор. 9, 10) по підприємствах, що відповідають критеріям, визначеним статистичною методологією; інформація сформована на основі фактично поданих підприємствами звітів (рівень звітування становив 90%).





**Застосування органічних добрив під урожай
сільськогосподарських культур 2023 року¹**

Use of organic fertilizers for the harvest of agricultural crops in 2023

	Площа, оброблена органічними добривами, га	Обсяг унесених органічних добрив, т				Обсяг унесених органічних добрив у розрахунку на 1 га, кг	
		усього	у тому числі за видами			уточненої посівної площі	площі, обробленої добривами
			гній тварин сільськогос- подарських	послід птиці свійської	інші органічні добрива		
Під урожай звітного року	19447,9	247860	241550	803	5503	352	12745
Культури сільськогосподарські	19273,4	247859	241550	803	5502	353	12860
Культури зернові та зернобобові	7118,4	118260	116883	–	1377	416	16613
Культури технічні Коренеплоди та бульбоплоди, культури овочеві та баштанні продовльчі	9350,2	42030	37102	803	4125	107	4495
	к	к	–	–	–	к	к
Культури кормові	к	к	к	–	–	к	к
Культури багаторічні	к	к	–	–	к	к	к

¹ Див. виноску на стор. 8.



**Застосування пестицидів під урожай
сільськогосподарських культур 2023 року¹**

Use of pesticides for the harvest of agricultural crops in 2023

	Площа, оброблена пестицидами, га	Обсяг унесених пестицидів, кг					Обсяг унесених пестицидів у розрахунку на 1 га, кг	
		усього	у тому числі за видами				уточненої посівної площі	площі, обробле-ної пестици- дами
			фунгіциди та бактерициди	гербі- циди	інсектициди та акарициди	регулятори росту рослин		
Під урожай звітного року	626331	901088	126120	733028	32627	8598	1,280	1,439
Культури сільськогосподарські	625886	898829	124040	732959	32517	8598	1,278	1,436
Культури зернові та зернобобові	258899	272635	59593	187643	17842	7511	0,960	1,053
Культури технічні Коренеплоди та бульбоплоди, культури овочеві та баштанні	351643	612015	63607	532304	14364	1087	1,558	1,740
продовльчі	137	968	664	239	65	–	4,780	7,044
Культури кормові	15207	13212	176	12774	246	–	0,510	0,869
Культури багаторічні	445	2259	2080	69	110	–	2,461	5,072

¹ Див. виноску на стор. 8.

Інформаційний бюлетень підготовлено управлінням поширення інформації та комунікацій

The newsletter was prepared by the Information and Communications Division

Відповідальна за випуск Надія ГЕРМАН

Responsible for edition is Nadia GERMAN

Інформацію наведено за даними державних статистичних спостережень

"Площі, валові збори та урожайність сільськогосподарських культур",

"Використання добрив і пестицидів під урожай сільськогосподарських культур".

In preparing the newsletter used data from the state statistical observation

"Areas, gross harvest and yield of crops",

"Use of fertilizers and pesticides for the harvest of agricultural crops".

Дані наведено без урахування тимчасово окупованих російською федерацією територій та частини територій, на яких ведуться (велися) бойові дії. Дані можуть бути уточнені.

Data exclude the territories which are temporarily occupied by the russian federation and part of territories where the military actions are/were conducted. Data may be revised.

**Головне управління статистики у Харківській області
адреса:**

вул. Черноглазівська, 28, м. Харків, 61002, Україна

телефон: (057) 706 26 16

факс: (057) 706 25 88

електронна пошта: gus@kh.ukrstat.gov.ua

вебсайт: www.kh.ukrstat.gov.ua

сторінка у соціальній мережі "Фейсбук":

www.facebook.com/kharkivgus

*Main Department of Statistics in Kharkiv region
address:*

28, Chornohlazivska st., Kharkiv, 61002, Ukraine

telephone: (057) 706 26 16

fax: (057) 706 25 88

E-mail: gus@kh.ukrstat.gov.ua

website: www.kh.ukrstat.gov.ua

Facebook:

www.facebook.com/kharkivgus

З питань поширення статистичних публікацій Ви можете звернутись за телефонами (057) 706 26 36, (063) 816 50 10.

For distribution of Statistical Publications you can contact by phones (057) 706 26 36, (063) 816 50 10.

Приєднуйтеся до вайбер-спільноти "Харківстат користувачам".

Let's join the Viber community "Kharkivstat for users".

