



Державна служба статистики України

State Statistics Service of Ukraine

Головне управління статистики у Харківській області

Main Department of Statistics in Kharkiv region



ІНФОРМАЦІЙНИЙ БЮЛЕТЕНЬ № 7

ІНДЕКСИ СПОЖИВЧИХ ЦІН У ХАРКІВСЬКІЙ ОБЛАСТІ У КВІТНІ 2024 РОКУ

NEWSLETTER № 7

*CONSUMER PRICE INDICES
IN KHARKIV REGION
IN APRIL 2024*

**ХАРКІВ
KHARKIV
2024**



Індекс споживчих цін (ІСЦ) – показник, який характеризує зміни в часі загального рівня цін на товари та послуги, які купує населення для невиробничого споживання. Відображає зміни вартості фіксованого набору споживчих товарів та послуг у поточному періоді порівняно з базисним.

Розрахунки ІСЦ проводяться на основі даних про ціни, одержаних шляхом реєстрації цін (тарифів) на споживчому ринку, та даних національних рахунків щодо витрат домогосподарств на кінцеве споживання по країні в цілому на рівні розділів, груп і класів за Класифікацією індивідуального споживання за цілями. Для подальшого розподілу використовується деталізована інформація щодо споживчих грошових витрат домогосподарств за результатами обстежень умов життя домогосподарств.



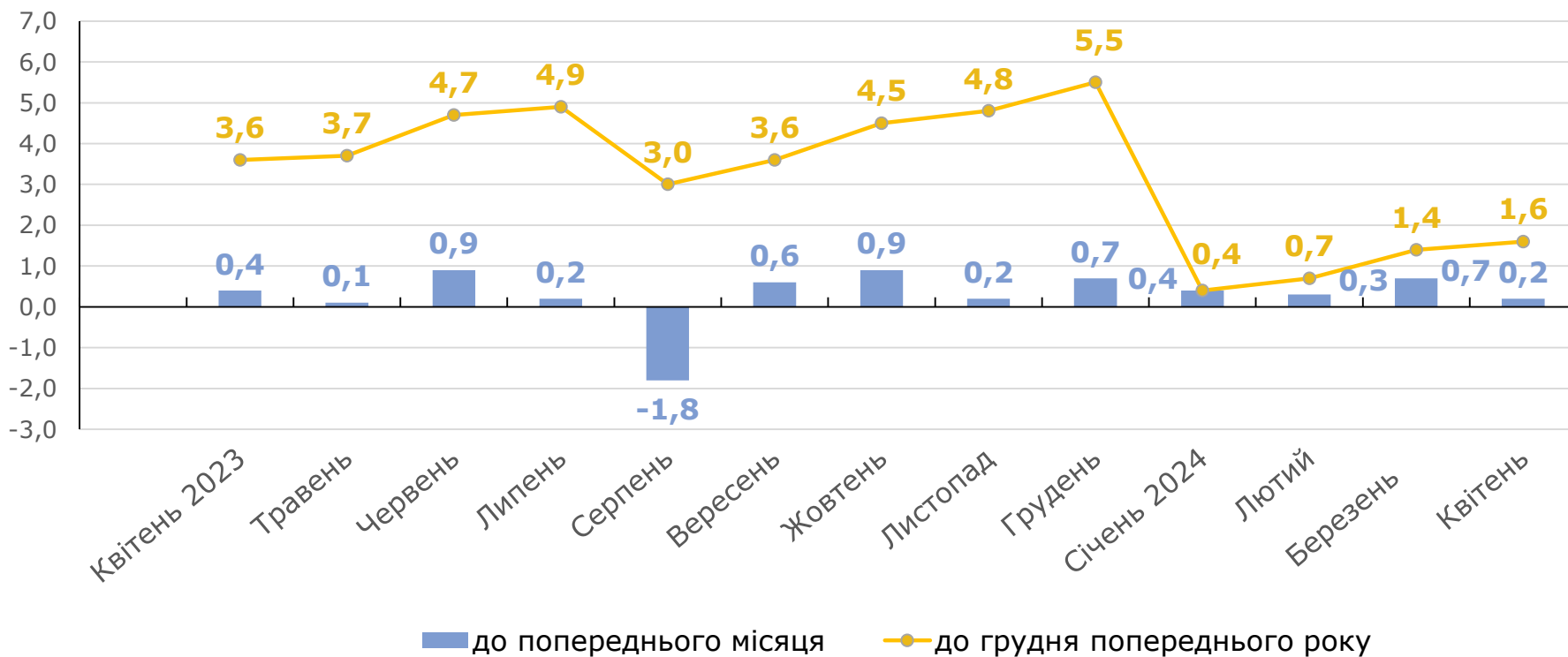
Споживчі ціни

Consumer prices

Зміни споживчих цін на товари та послуги

Changes in consumer prices for goods and services

(Відсотків)





Споживчі ціни

Consumer prices

Зміни споживчих цін на товари та послуги у квітні 2024 року

Changes in consumer prices for goods and services in April 2024

(у % до грудня попереднього року)





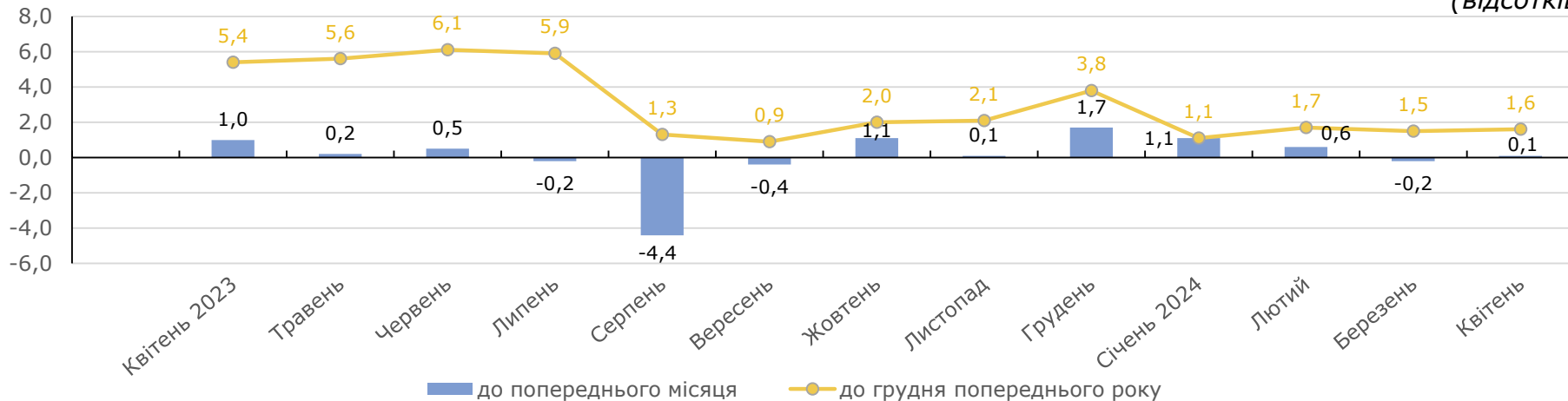
Споживчі ціни

Consumer prices

Зміни споживчих цін на продукти харчування та безалкогольні напої

Changes in consumer prices for food and non-alcoholic beverages

(Відсотків)



Зміни споживчих цін на окремі продукти харчування у квітні 2024 року

Changes in consumer prices for certain food products in April 2024

(% до попереднього місяця)



Хліб і хлібопродукти

-0,3

М'ясо та м'ясопродукти

-0,3

Риба та продукти з риби

+2,3

Молоко, сир та яйця

-1,9

Олія та жири

+1,9

Фрукти

+4,0

Овочі

-2,0



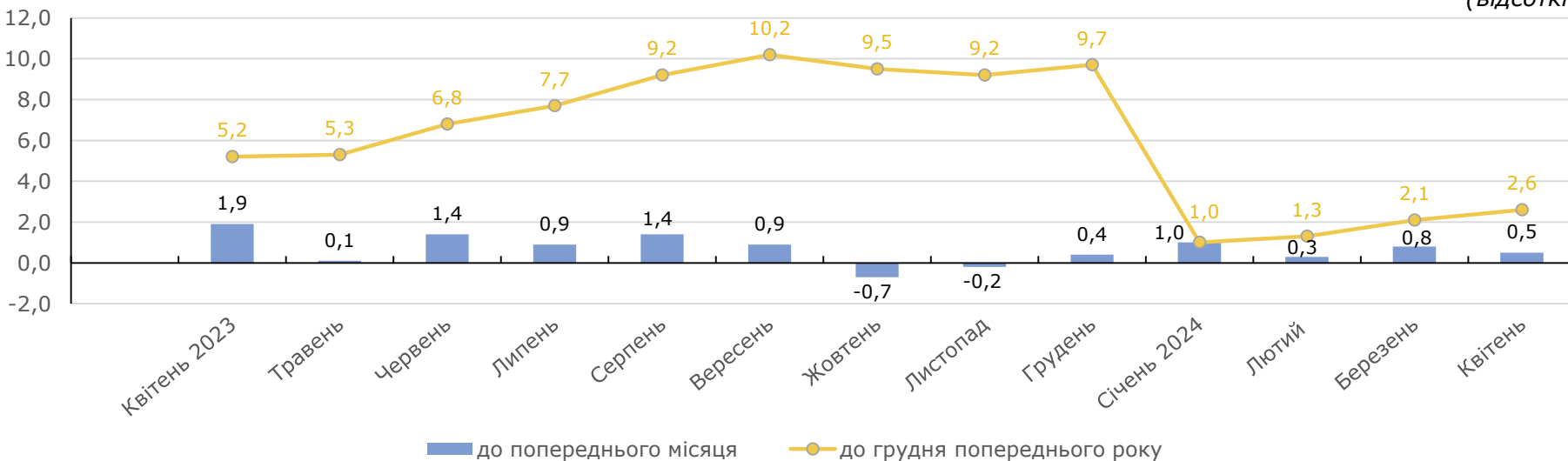
Споживчі ціни

Consumer prices

Зміни споживчих цін на алкогольні напої та тютюнові вироби

Changes in consumer prices for alcoholic beverages and tobacco

(відсотків)



(квітень 2024 р. до березня 2024 р., %)



Алкогольні напої

+0,3



Тютюнові вироби

+0,7



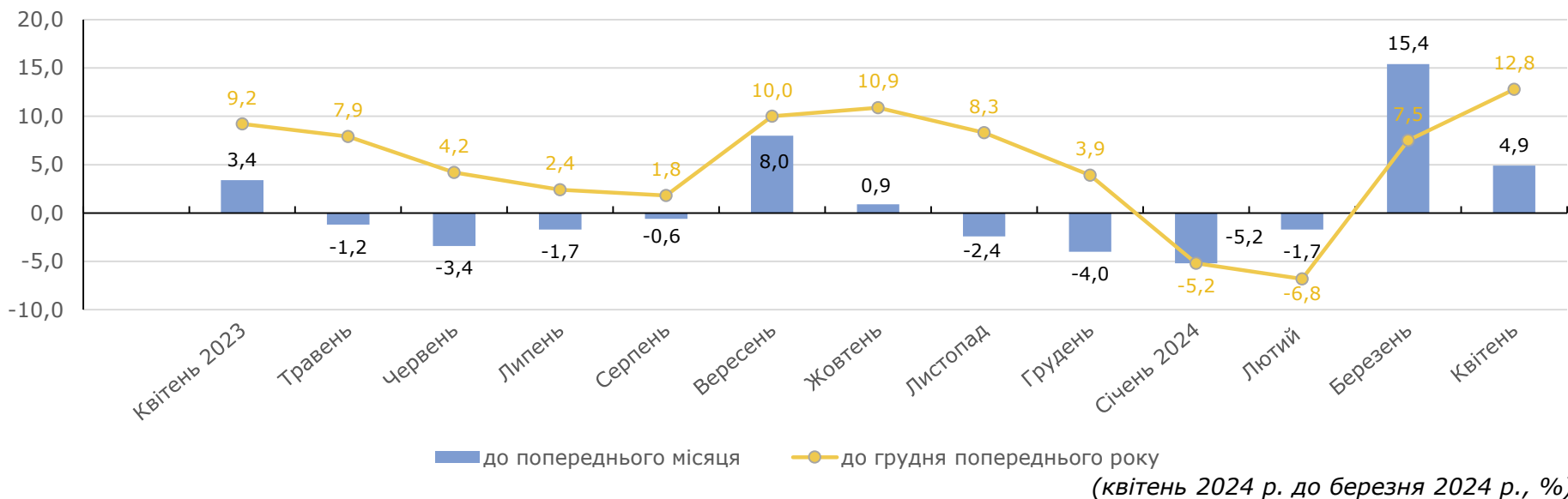


Споживчі ціни

Consumer prices

Зміни споживчих цін на одяг і взуття

Changes in consumer prices for clothing and footwear



Одяг
+5,3



Взуття
+4,5



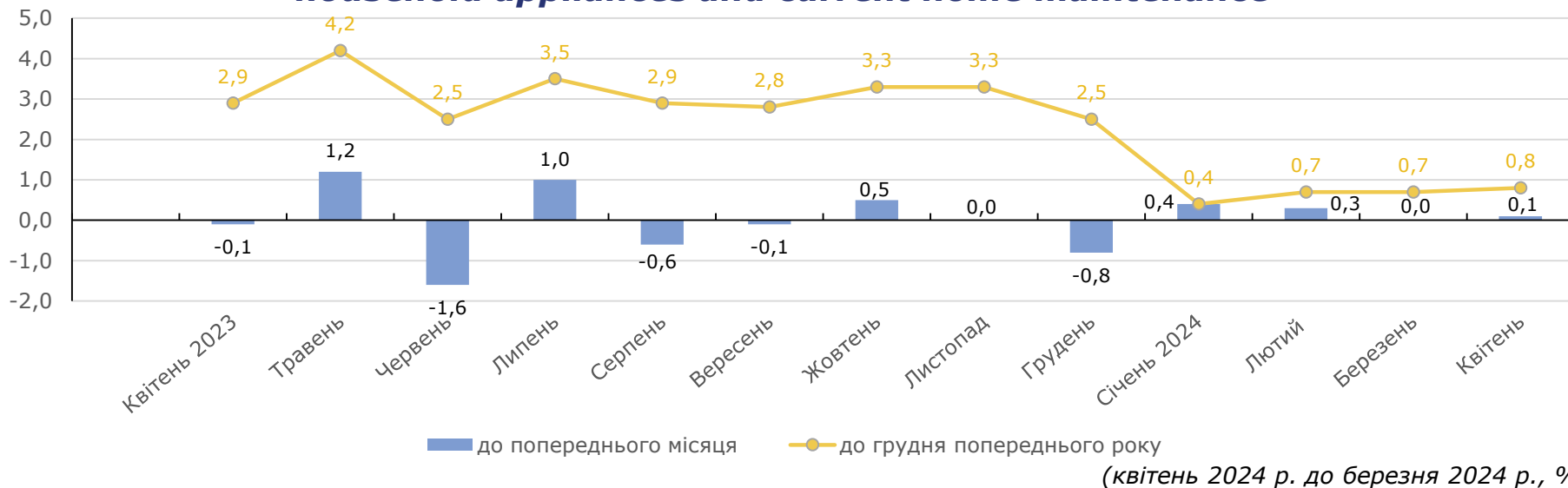


Споживчі ціни

Consumer prices

Зміни споживчих цін на предмети домашнього вжитку, побутову техніку та поточне утримання житла

Changes in consumer prices for household items, household appliances and current home maintenance



Меблі та предмети обстановки, килими та інші види покриттів для підлоги

+0,4



Домашній текстиль

-1,8



Побутова техніка

+1,8



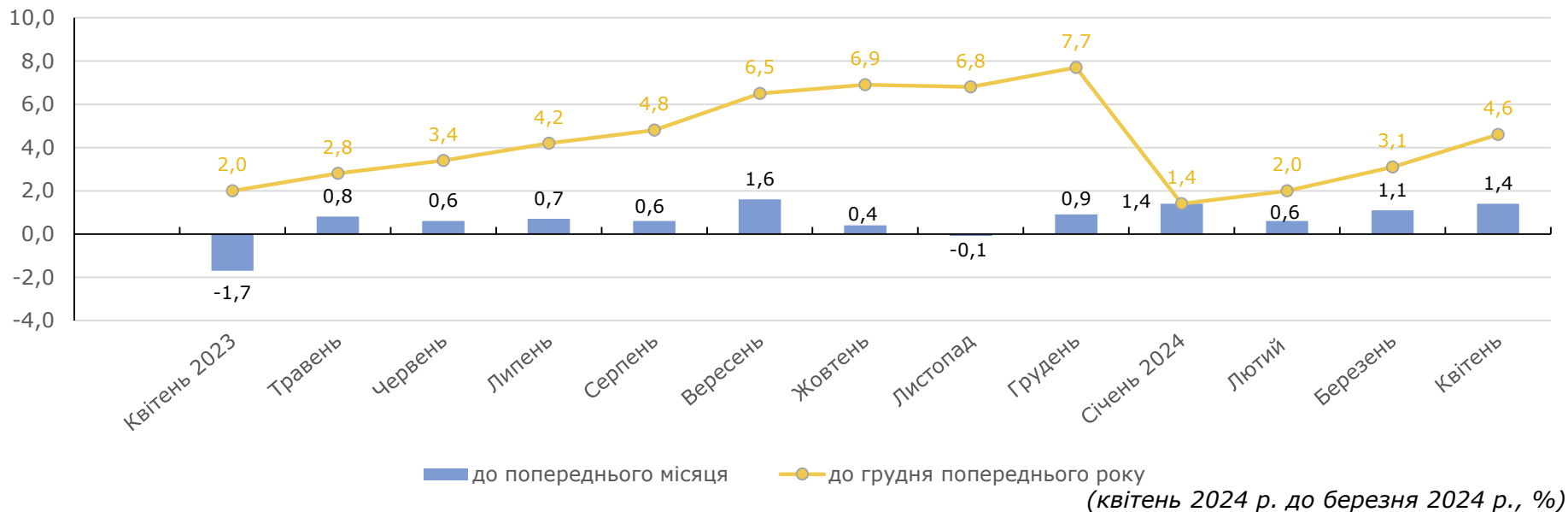


Споживчі ціни

Consumer prices

Зміни споживчих цін на охорону здоров'я

Changes in consumer prices for health care



Фармацевтична продукція,
медичні товари та обладнання
+1,5



Амбулаторні послуги
+0,3



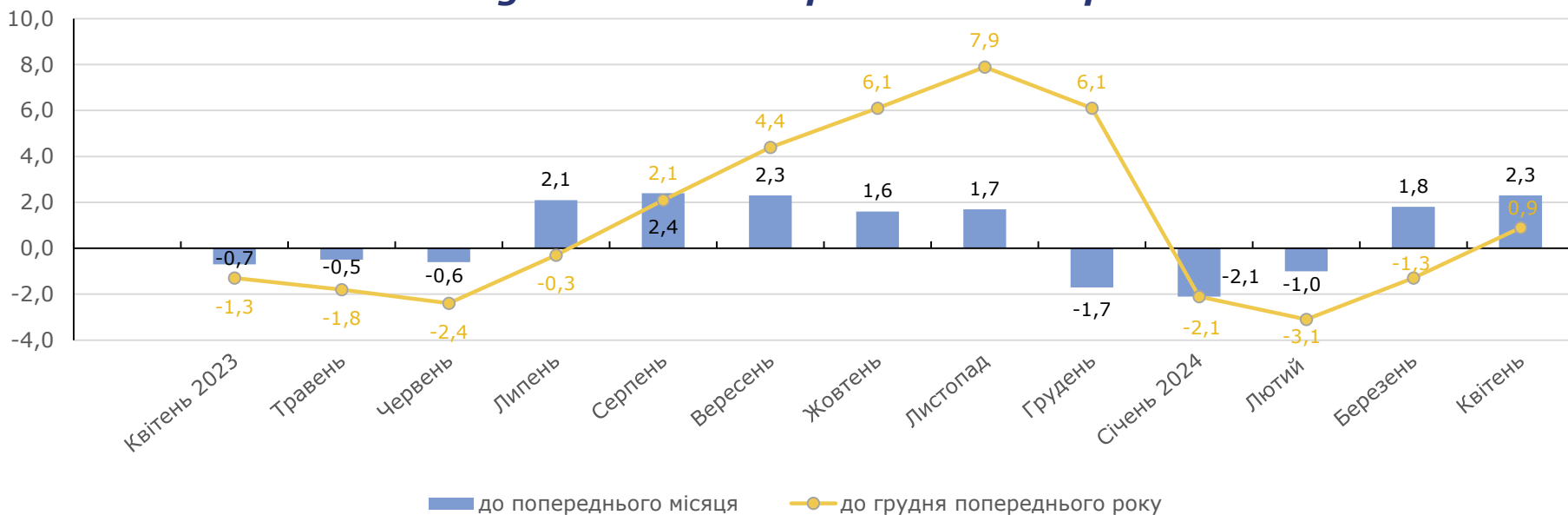


Споживчі ціни

Consumer prices

Зміни споживчих цін на транспорт

Changes in consumer prices for transport



(квітень 2024 р. до березня 2024 р., %)



Купівля транспортних засобів

+2,1



Паливо та мастила

+3,5



Транспортні послуги

+0,8



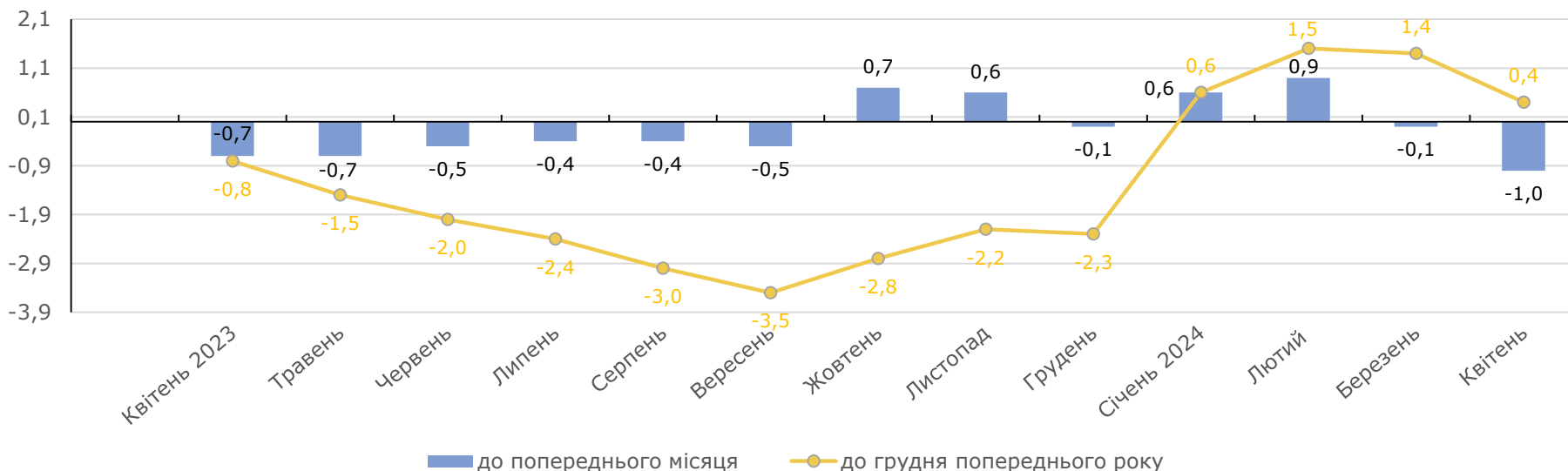


Споживчі ціни

Consumer prices

Зміни споживчих цін на відпочинок і культуру

Changes in consumer prices for recreation and culture



(квітень 2024 р. до березня 2024 р., %)



Аудіотехніка, фотоапаратура та обладнання для обробки інформації

+1,1



Послуги відпочинку та культури

0,0



Газети, книжки та канцелярські товари

-0,9

Інформаційний бюлетень підготовлено управлінням поширення інформації та комунікацій
The newsletter was prepared by the Information and Communications Division

Відповідальна за випуск Надія ГЕРМАН
Responsible for edition is Nadia GERMAN

Інформацію наведено за даними державного статистичного спостереження "Зміни цін (тарифів) на споживчі товари (послуги)".
In preparing the newsletter used data from the state statistical observation "Changes in prices (tariffs) for consumer goods (services)".

Головне управління статистики у Харківській області

адреса: вул. Черноглазівська, 28, м. Харків, 61002, Україна

телефон: (057) 706 26 16

факс: (057) 706 25 88

електронна пошта: gus@kh.ukrstat.gov.ua

вебсайт: www.kh.ukrstat.gov.ua

сторінка у соціальній мережі "Фейсбук": www.facebook.com/kharkivgus

Main Department of Statistics in Kharkiv region

address: 28, Chornohlazivska st., Kharkiv, 61002, Ukraine

telephone: (057) 706 26 16

fax: (057) 706 25 88

E-mail: gus@kh.ukrstat.gov.ua

website: www.kh.ukrstat.gov.ua

Facebook: www.facebook.com/kharkivgus

З питань поширення статистичних публікацій Ви можете звернутись за телефонами (057) 706 26 36, (063) 816 50 10.
For distribution of Statistical Publications you can contact by phones (057) 706 26 36, (063) 816 50 10.

Приєднуйтеся до вайбер-спільноти "Харківстат користувачам".
Let's join the Viber community "Kharkivstat for users".

