

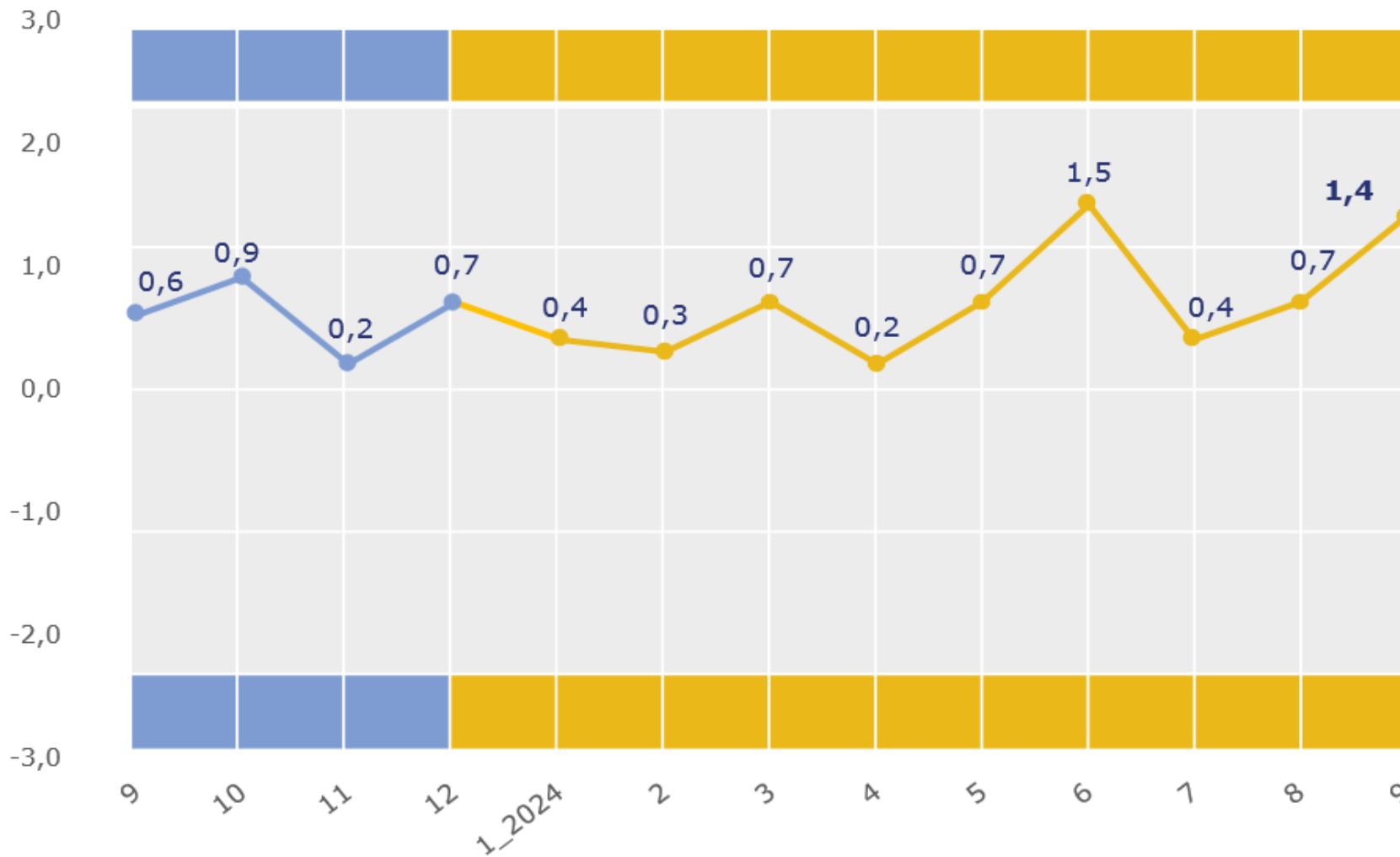
ЗМІНИ СПОЖИВЧИХ ЦІН У ХАРКІВСЬКІЙ ОБЛАСТІ



вересень 2024
у % до попереднього місяця

2023

2024

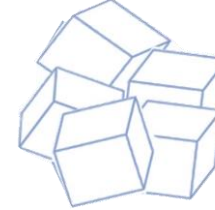


Подешевшало



Фрукти

▼ **-5,0%**




Цукор

▼ **-2,5%**




Овочі

▼ **-2,0%**



Залізничний
пасажирський
транспорт

▼ **-3,5%**



Риба та продукти
з риби

▼ **-2,1%**



Сир і м'який сир
(творог)

▼ **-0,2%**

Подорожчало




Одяг і взуття

▲ **+9,2%**



Молоко

▲ **+7,5%**



Яйця

▲ **+7,2%**



М'ясо та
м'ясопродукти

▲ **+2,2%**



Освіта

▲ **+8,9%**



Масло

▲ **+7,4%**



Безалкогольні
напої

▲ **+6,1%**



Паливо та
мастила

▲ **+1,9%**



1,4%

у % до серпня 2024



6,5%

у % до грудня 2023

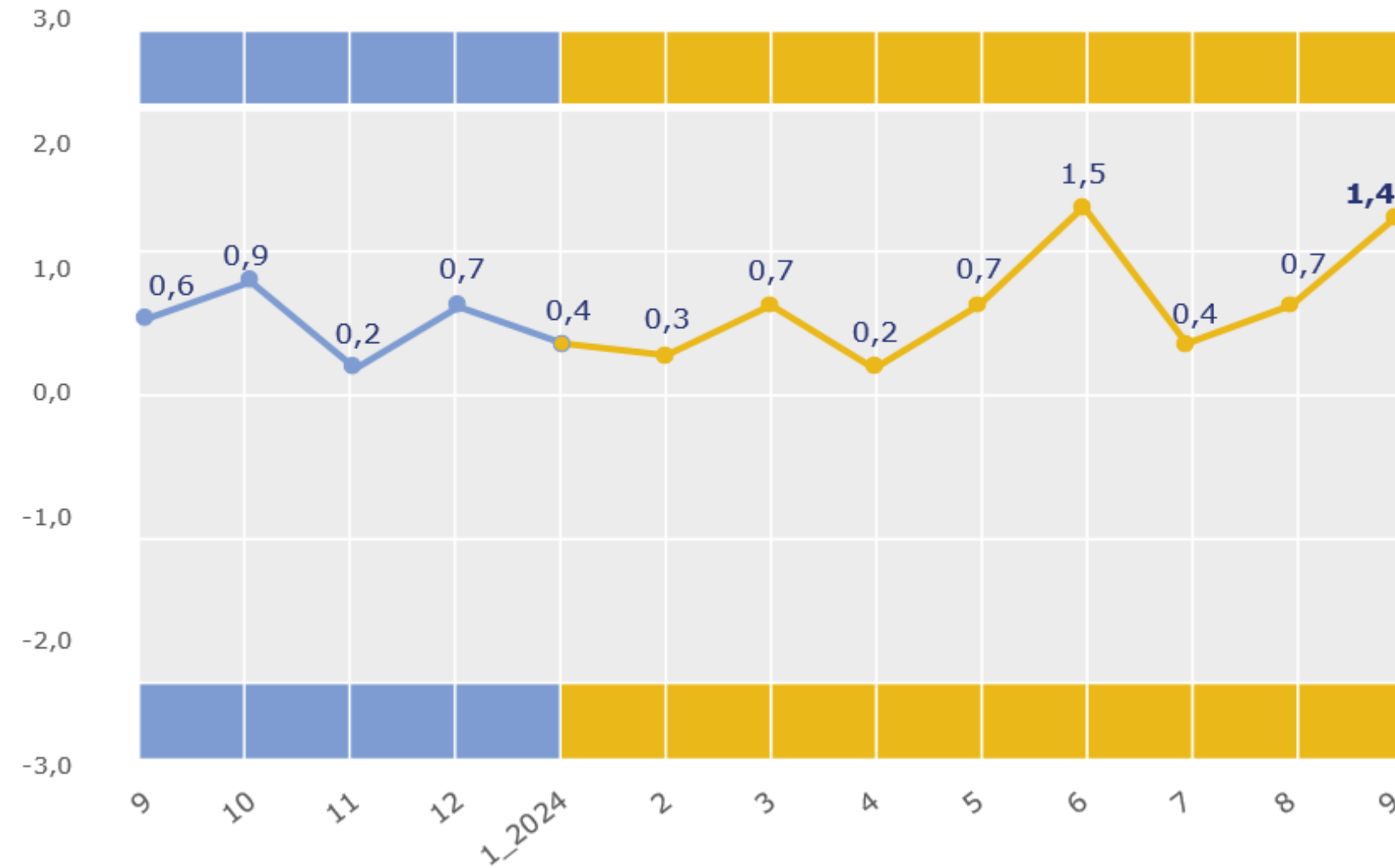
ЗМІНИ СПОЖИВЧИХ ЦІН У ХАРКІВСЬКІЙ ОБЛАСТІ



вересень 2024
у % до попереднього місяця

2023

2024

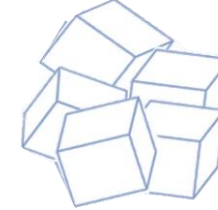


Подешевшало



Фрукти

▼ **-5,0%**




Цукор

▼ **-2,5%**




Овочі

▼ **-2,0%**



Залізничний
пасажирський
транспорт

▼ **-3,5%**



Риба та продукти
з риби

▼ **-2,1%**



Сир і м'який сир
(творог)

▼ **-0,2%**

Подорожчало



Одяг і взуття

▲ **+9,2%**



Освіта

▲ **+8,9%**




Молоко

▲ **+7,5%**



Масло

▲ **+7,4%**



Яйця

▲ **+7,2%**



Безалкогольні
напої

▲ **+6,1%**



М'ясо та
м'ясопродукти

▲ **+2,2%**



Паливо та
мастила

▲ **+1,9%**



1,4%

у % до серпня 2024



6,5%

у % до грудня 2023