



Державна служба статистики України

State Statistics Service of Ukraine

Головне управління статистики у Харківській області

Main Department of Statistics in Kharkiv region



ІНФОРМАЦІЙНИЙ БЮЛЕТЕНЬ № 14

ЗОВНІШНЯ ТОРГІВЛЯ ТОВАРАМИ ХАРКІВСЬКОЇ ОБЛАСТІ У 2022 РОЦІ

NEWSLETTER № 14

FOREIGN TRADE IN GOODS KHARKIV REGION IN 2022

**ХАРКІВ
KHARKIV
2023**



Зовнішня торгівля товарами у 2022 році *Foreign trade in goods in 2022*

(% до попереднього року)



ЕКСПОРТ

879,7
млн.дол. США

-51,2%

Експорт товарів – це митний режим, відповідно до якого українські товари випускаються для вільного обігу за межами митної території України без зобов'язань щодо їх зворотного ввезення.



ІМПОРТ

1252,9
млн.дол. США

-47,8%

Імпорт товарів – це митний режим, відповідно до якого іноземні товари після сплати всіх митних платежів, установлених законами України на імпорту цих товарів, та виконання всіх необхідних митних формальностей випускаються для вільного обігу на митній території України.

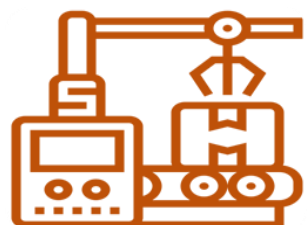


Групи найбільш експортованих товарів у 2022 році *Groups of the most exported goods in 2022*

(% до загального обсягу)



Продукти рослинного походження
301370,3 тис.дол. США



Машини, обладнання та механізми;
електротехнічне обладнання
112782,1 тис.дол. США



Жири та олії тваринного або
рослинного походження
112323,2 тис.дол. США



Готові харчові продукти
93794,4 тис.дол. США



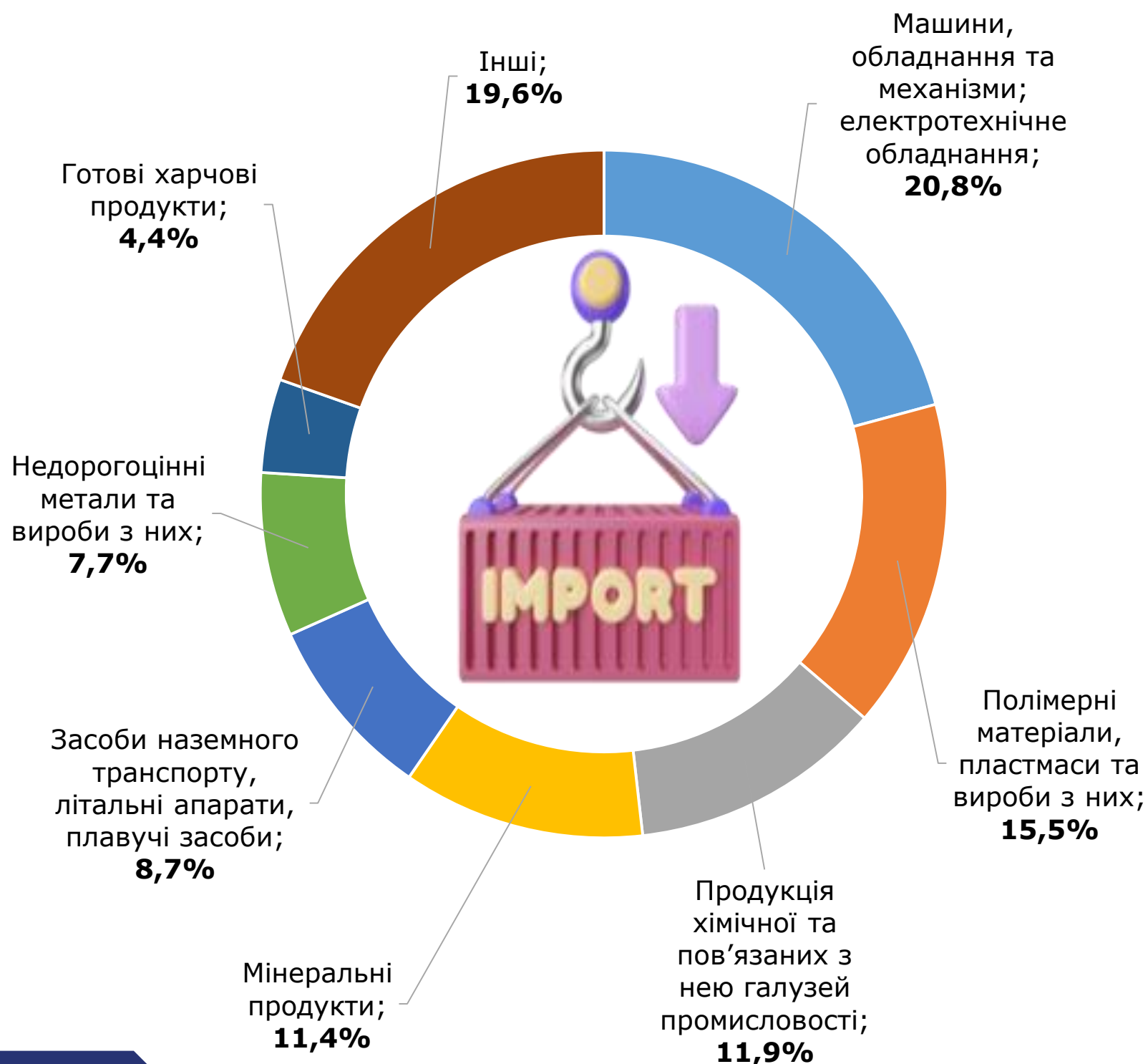
Недорогоцінні метали та вироби з
НИХ
53206,3 тис.дол. США





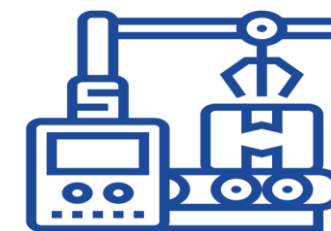
Групи найбільш імпортованих товарів у 2022 році *Groups of the most imported goods in 2022*

(% до загального обсягу)



Машини, обладнання та механізми;
електротехнічне обладнання

260664,5 тис.дол. США



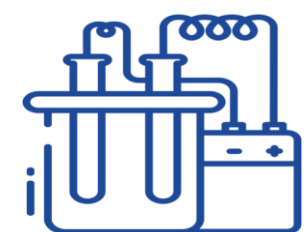
Полімерні матеріали, пластмаси та
вироби з них

194448,8 тис.дол. США



Продукція хімічної та пов'язаних з
нею галузей промисловості

148941,8 тис.дол. США



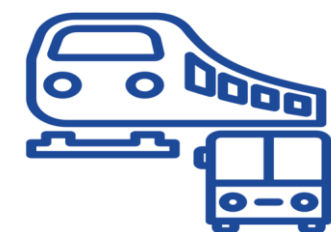
Мінеральні продукти

143230,1 тис.дол. США



Засоби наземного транспорту,
літальні апарати, плавучі засоби


109155,2 тис.дол. США





ЗОВНІШНЯ ТОРГІВЛЯ ТОВАРАМИ / FOREIGN TRADE IN GOODS

Живі тварини; продукти тваринного походження *Live animals and livestock products*



(% до попереднього року)

Продукти рослинного походження *Plant products*



Жири та олії тваринного або рослинного походження *Animal or plant fats and oils*




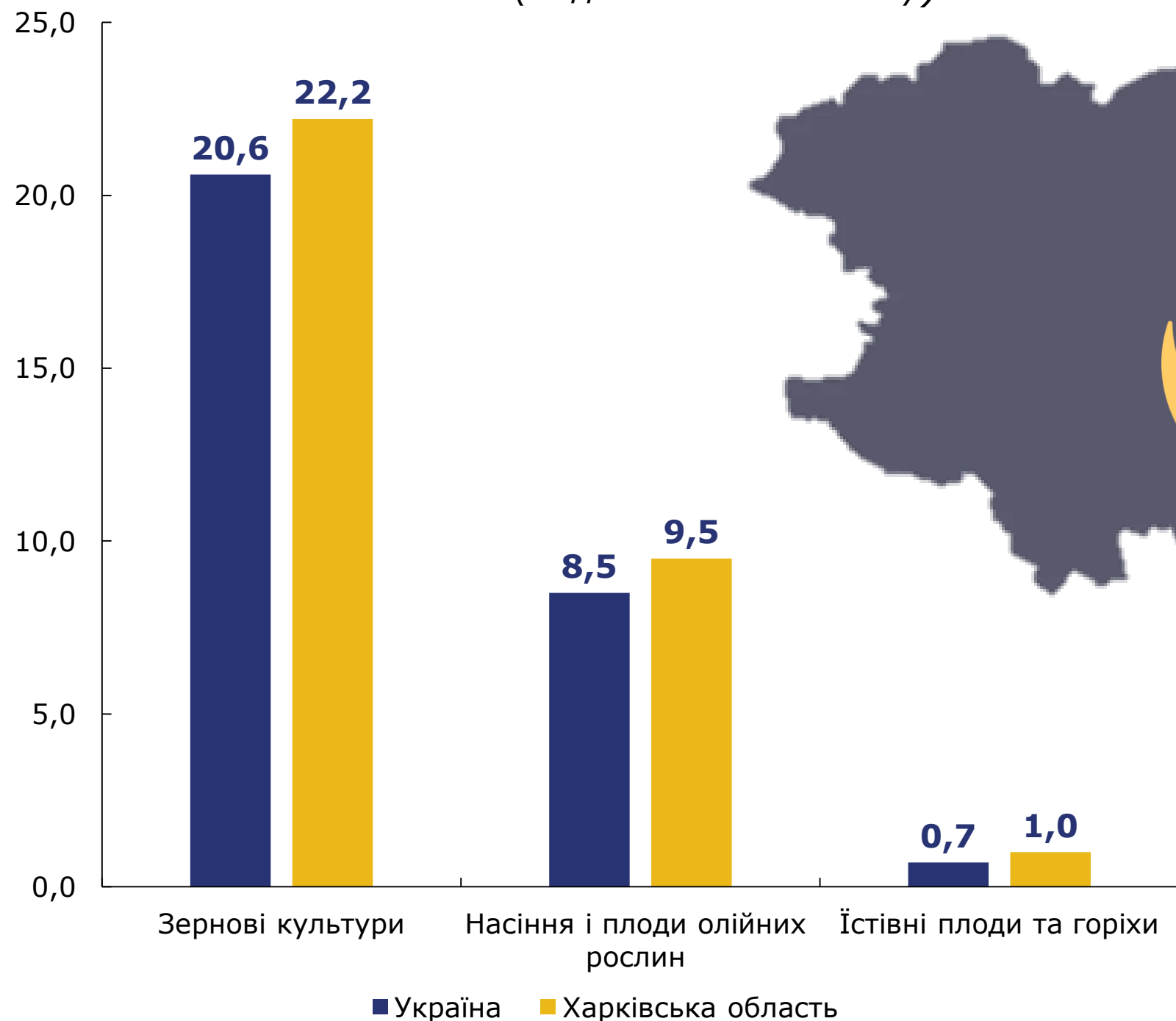
Готові харчові продукти *Finished food industry products*





Експорт окремих продуктів рослинного походження у 2022 році *Export of selected products of plant origin in 2022*

(% до загального обсягу)



У 2022 р. експорт зернових культур з **Харківської області** становив 195,2 млн.дол. США, насіння і плодів олійних рослин – 83,2 млн.дол., їстівних плодів та горіхів – 8,9 млн.дол. Порівняно із 2021 р. експорт насіння і плодів олійних рослин збільшився у 2,3 рази, їстівних плодів та горіхів зменшився на 13,5%, зернових культур – у 2 рази.



ЗОВНІШНЯ ТОРГІВЛЯ ТОВАРАМИ/FOREIGN TRADE IN GOODS

Окремі товари, експорт яких збільшився
у 2022 році

*Certain goods, the export of which
increased in 2022*

+43,6%

- Цукор і кондитерські вироби з цукру

+25,9%

- Текстильні матеріали

+10,7%

- Вироби із шкіри

Окремі товари, імпорт яких збільшився
у 2022 році

*Some goods, the import of which
increased in 2022*

(% до попереднього року)

- Вироби із шкіри

+45,7%

- Музичні інструменти

+44,4%

- Оброблені пір'я та пух

+29,8%

Інформаційний бюлетень підготовлено управлінням поширення інформації та комунікацій

The newsletter was prepared by the Information and Communications Division

Відповідальна за випуск Надія ГЕРМАН

Responsible for edition is Nadia GERMAN

Для підготовки інформаційного бюлетеня були використані дані зі статистики зовнішньої торгівлі товарами, сформовані на основі адміністративних даних митних декларацій (Державна митна служба України), довідки щодо експорту-імпорту газу природного (НАК "Нафтогаз України"), а також форми державного статистичного спостереження щодо експорту-імпорту товарів, придбаних у портах.

Data were used to prepare the newsletter statistical observations over foreign trade in goods are conducted on the basis of customs declarations (CDs) that are completed when customs processing of goods is done and include crude oil and natural gas (Ministry of Energy and Coal Industry of Ukraine, National Joint-stock Company Naftogas Ukrainy) and statistical reports from enterprises and organizations of Ukraine about the commodities not subject to customs declaration.

Головне управління статистики у Харківській області

адреса: вул. Маршала Бажанова, 28, м. Харків, 61002, Україна

телефон: (057) 706 26 16

факс: (057) 706 25 88

електронна пошта: gus@kh.ukrstat.gov.ua

вебсайт: www.kh.ukrstat.gov.ua

сторінка у соціальній мережі "Фейсбук":

www.facebook.com/kharkivgus

Main Department of Statistics in Kharkiv region

address: 28, Marshala Bazhanova st., Kharkiv, 61002, Ukraine

telephone: (057) 706 26 16

fax: (057) 706 25 88

E-mail: gus@kh.ukrstat.gov.ua

website: www.kh.ukrstat.gov.ua

Facebook: www.facebook.com/kharkivgus

З питань поширення статистичних публікацій

Ви можете звернутись за телефонами:

(063) 816 50 10; (057) 706 26 36.

For distribution of Statistical Publications you can contact by phones: (063) 816 50 10; (057) 706 26 36.



Приєднуйтеся до нашої вайбер-спільноти:
"Харківстат користувачам"

