



Державна служба статистики України

State Statistics Service of Ukraine

Головне управління статистики у Харківській області

Main Department of Statistics in Kharkiv region



ІНФОРМАЦІЙНИЙ БЮЛЕТЕНЬ № 27

ДІТИ, ЖІНКИ ТА СІМ'Я У ХАРКІВСЬКІЙ ОБЛАСТІ У 2021 РОЦІ

NEWSLETTER № 27

*CHILDREN, FEMALES AND FAMILY
IN KHARKIV REGION IN 2021*

ХАРКІВ
KHARKIV
2022



ЗМІСТ

CONTENTS

РОЗДІЛ 1
SECTION 1
ДЕМОГРАФІЧНА СИТУАЦІЯ
DEMOGRAPHIC SITUATION



5

РОЗДІЛ 2
SECTION 2
ЗАЙНЯТИСТЬ ТА БЕЗРОБІТТЯ
EMPLOYMENT AND UNEMPLOYMENT



6

РОЗДІЛ 3
SECTION 3
ДОХОДИ І ВИТРАТИ НАСЕЛЕННЯ
HOUSEHOLD INCOME AND EXPENDITURE



7

РОЗДІЛ 4
SECTION 4
ОХОРОНА ЗДОРОВ'Я
HEALTH CARE



8

РОЗДІЛ 5
SECTION 5
ЖИТЛОВІ УМОВИ
DWELLING STANDARDS



9

РОЗДІЛ 6
SECTION 6
ОСВІТА І ВИХОВАННЯ
EDUCATION AND TRAINING



10

РОЗДІЛ 7
SECTION 7
ФІЗИЧНА КУЛЬТУРА І СПОРТ
PHYSICAL TRAINING AND SPORT



11

РОЗДІЛ 8
SECTION 8
ВИРОБНИЦТВО СПОЖИВЧИХ ТОВАРІВ
OUTPUT OF CONSUMER GOODS



12

РОЗДІЛ 9
SECTION 9
ДОВКІЛЛЯ
ENVIRONMENT



13

РОЗДІЛ 10
SECTION 10
СОЦІАЛЬНИЙ ЗАХИСТ
SOCIAL PROTECTION



14

РОЗДІЛ 11
SECTION 11
АНТИСУСПІЛЬНІ ПРОЯВИ
ANTI-SOCIAL PHENOMENA



15



ПЕРЕДМОВА

FOREWORD

Одним із головних пріоритетів державної політики як на національному, так і на регіональному рівнях, є захист прав дитини, забезпечення її безпеки та добробуту. Найкращим середовищем гармонійного і безпечного розвитку та виховання дитини є сім'я. Саме сім'ї належить особлива місія у зберіганні традиційних, цінностей, які є фундаментальними для розвитку будь-якого суспільства.

Досвід світового товариства переконливо доводить, що інституціональні проблеми сім'ї більш ефективно вирішуються за допомогою спеціально організованої системи державної політики стосовно сім'ї, жінок, дітей і молоді. Розв'язання проблем у цій сфері повинно базуватися на законодавчому забезпеченні створення сприятливих умов для розвитку сім'ї, ефективного виконання нею репродуктивної, виховної, економічної,



соціальної функцій, дотримання на практиці принципу рівності прав жінки і чоловіка, здійснення цілеспрямованої політики щодо працевлаштування молоді, профілактики дитячої бездоглядності та жебракування, запобігання соціальному сирітству.

Україна, будучи членом міжнародного співтовариства, визначила пріоритети внутрішньої політики з охорони сім'ї, материнства і дитинства та широко впроваджує діяльність щодо створення середовища, сприятливого для дітей, в якому гідний розвиток і захист їх прав забезпечується з дотриманням принципів рівності, миру, соціальної справедливості, з урахуванням моральних засад та цінностей українського суспільства, спрямованих на зміцнення сім'ї та морального здоров'я дітей в країні.



ЦІЛІ СТАЛОГО РОЗВИТКУ

SUSTAINABLE DEVELOPMENT GOALS

Бюлетень містить інформацію про становище дітей, жінок та сімей Харківської області у 2021 р. за окремими соціально-економічними показниками в рамках моніторингу Цілей Сталого Розвитку в Україні: дані демографічної статистики, показники зайнятості та доходів населення, інформацію про товари для населення, стан здоров'я та медичне обслуговування, житлові умови, освіту та виховання, спорт, довкілля, злочинність.

При підготовці матеріалу використано дані державних статистичних спостережень та адміністративні дані міністерств і відомств.



Ціль 1. Подолання бідності



Ціль 3. Міцне здоров'я і благополуччя



Ціль 4. Якісна освіта



Ціль 5. Гендерна рівність



Ціль 11. Сталий розвиток міст і громад



Чисельність постійного населення (за оцінкою)
за ознакою статі на 1 січня 2022 року

*Resident population (by estimate) by sex
as of January 1, 2022*




Чоловіки
1 198,7 тис.

Жінки
1 384,6 тис.

Кількість зареєстрованих шлюбів
у 2021 році

*Number of registered marriages
in 2021*



15,5 тис.

Кількість живонароджених
за ознакою статі у 2021 році

Number of live-births by sex in 2021

хлопчики
7,9 тис.

дівчатка
7,6 тис.



Робоча сила у віці 15–70 років за ознакою статі у 2021 році
Labour force aged 15–70 years by sex in 2021



Примітка. Інформація щодо кількості зайнятого та безробітного населення отримана за результатами обстеження робочої сили. Показник "робоча сила" визначається як сума зайнятого та безробітного населення.



Із загальної кількості сукупних ресурсів домогосподарств **95,1%** складають грошові доходи, **4,1%** – негрошові доходи, **0,8%** – використання заощаджень, позики, повернені домогосподарству борги.

Із загальної кількості грошових витрат домогосподарств **90,6%** складають споживчі грошові витрати, **9,4%** – неспоживчі грошові витрати.

Усього сукупних ресурсів
(у середньому за місяць у розрахунку
на одне домогосподарство)

12 108,08 грн

у міській
місцевості

12 660,49 грн

у сільській
місцевості

9 768,95 грн



Середньомісячна номінальна заробітна плата
штатних працівників за ознакою статі у 2021 році¹

*Average monthly nominal wages
of regular employees by sex in 2021*

чоловіки

13 162 грн

жінки

11 095 грн

¹ Дані наведено по юридичних особах та відокремлених підрозділах юридичних осіб із кількістю працівників 10 і більше осіб.

Середній розмір призначеної місячної пенсії¹
пенсіонерів усіх категорій за ознакою статі
на 1 січня 2022 року²

*The average amount of granted monthly pension
for pension-beneficiaries of all categories by sex
as of January 1, 2022*

чоловіки

5 026,03 грн

жінки

3 433,75 грн

¹ З цільовою грошовою допомогою з урахуванням індексації.
² За даними Пенсійного фонду України.

Примітка. Дані щодо сукупних ресурсів та грошових витрат наведено за результатами вибіркового обстеження умов життя домогосподарств за 2021 р.



Основні показники охорони здоров'я у 2021 році¹

Basic health care indicators in 2021

	Усього, на кінець року
Кількість лікарів усіх спеціальностей ² , тис.	10,5
Кількість середнього медичного персоналу, тис.	15,7
Кількість лікарняних закладів, од	80
Кількість лікарняних ліжок, тис.	17,9
Кількість лікарських амбулаторно-поліклінічних закладів, од	424

¹ У закладах, що перебувають у сфері управління Міністерства охорони здоров'я України.

² Без зубних лікарів.

Захворюваність на окремі хвороби
у 2021 році¹

Incidence of selected diseases
in 2021



¹ Кількість хворих з діагнозом, що встановлений уперше в житті.

² За даними Державної установи "Центр громадського здоров'я Міністерства охорони здоров'я України".

³ За даними Державного закладу "Центр медичної статистики Міністерства охорони здоров'я України".



Захворюваність на окремі інфекційні хвороби у 2021 році¹

Incidence of selected infectious diseases in 2021



¹ За даними Державної установи "Харківський обласний центр контролю та профілактики хвороб Міністерства охорони здоров'я України".



Загальна площа житлових будівель, прийнятих в експлуатацію,
за типом місцевості у 2021 році¹

Total area of residential buildings put into service
by type of locality in 2021

(тис.м² загальної площі)

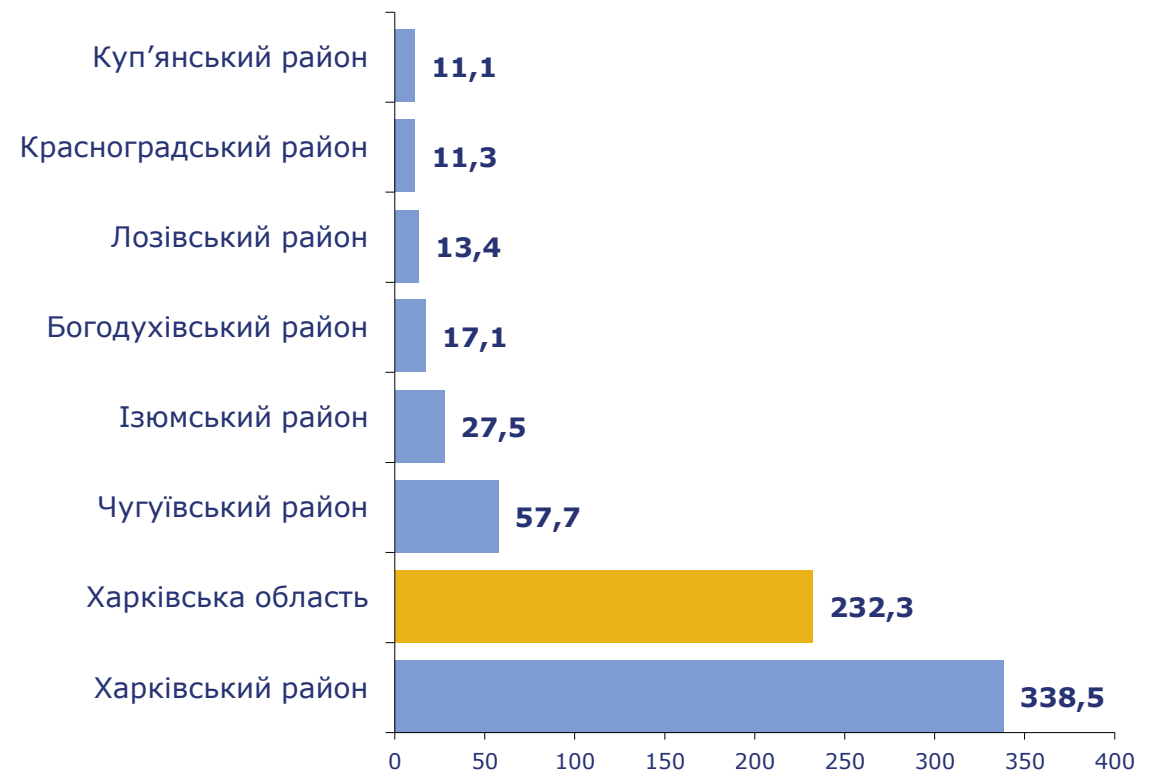
	Усього
Міська місцевість	555,3
Сільська місцевість	49,0



Загальна площа житлових будівель,
прийнятих в експлуатацію, по районах області у 2021 році¹

Total area of residential buildings put into service
by districts of region in 2021

(м² загальної площі на 1 000 населення)



¹ З урахуванням загальної площі прийнятих в експлуатацію житлових будівель відповідно до встановленого Порядку (наказ Міністерства розвитку громад та територій України від 03.07.2018 № 158 (зі змінами)).

Кількість осіб, які навчалися у закладах освіти у 2021 році
Number of persons studying in educational institutions in 2021



¹ На кінець 2021 р.; за даними Міністерства освіти і науки України.

² На початок 2021/2022 навчального року; за даними Міністерства освіти і науки України; без учнів спеціальних закладів загальної середньої освіти та учнів спеціальних класів.

³ На початок 2021/2022 навчального року; інформація підготовлена на підставі даних Єдиної державної електронної бази з питань освіти, наданих Державним підприємством "Інфоресурс" Міністерства освіти і науки України.

⁴ На кінець 2021 р.; без урахування аспірантів із зарубіжних країн; інформація підготовлена на підставі даних Єдиної державної електронної бази з питань освіти, наданих Державним підприємством "Інфоресурс" Міністерства освіти і науки України.

Діяльність закладів фізичної культури і спорту у 2021 році¹

Activity of physical training and sports institutions in 2021

(на кінець року)



	Усього
Кількість осіб, що займаються спортом	52 490
у тому числі	
у дитячо-юнацьких спортивних школах, спеціалізованих дитячо-юнацьких школах олімпійського резерву та школах вищої спортивної майстерності	41 443
жінок	13 948
осіб з інвалідністю	521
Кількість осіб, які займаються фізкультурно-оздоровчою діяльністю	268 282
у тому числі	
у закладах дошкільної освіти ²	28 618
у закладах загальної середньої освіти ²	112 797
у закладах професійної (професійно-технічної) освіти ²	5 551
у закладах вищої освіти ²	48 535 ³
на підприємствах, в установах, організаціях та організаціях, які здійснюють фізкультурно-оздоровчу діяльність за місцем проживання громадян, у закладах позашкільної освіти	72 781
Із загальної кількості осіб, які займаються фізкультурно-оздоровчою діяльністю	
жінки	114 833
особи з інвалідністю, що займаються реабілітаційно-оздоровчою роботою	1 804

¹ За даними Міністерства молоді та спорту України.

² Без урахування осіб, які відвідували заняття (уроки) з фізичної культури (фізичного виховання), що здійснювались у рамках навчального процесу.

³ З урахуванням 6 702 осіб у закладах фахової передвищої освіти.

Виробництво окремих видів продуктів у 2021 році¹
Production of selected foodstuffs in 2021

	Усього, т
Молоко та вершки незгущені й без додавання цукру чи інших підсолоджувальних речовин жирністю більше 1%, але не більше 6%, у первинних пакуваннях об'ємом нетто не більше 2 л	18 115
Молоко і вершки коагульовані, йогурт, кефір, сметана та інші ферментовані продукти	18 503
Сир свіжий неферментований (недозрілий і невитриманий; уключаючи сир із молочної сироватки та кисломолочний сир)	10 233
Джем, мармелад, пюре, желе, конфітюри, повидло, варення, з інших плодів і горіхів, піддані тепловому обробленню (крім продуктів гомогенізованих)	4 212
Печиво солодке, вафлі та вафельні облатки, частково чи повністю покриті шоколадом або іншими сумішами, що містять какао	5 353
Вафлі та вафельні облатки (уключаючи солоні; крім частково чи повністю покритих шоколадом або іншими сумішами, що містять какао)	10 972
Цукерки шоколадні (крім цукерок із вмістом алкоголю, шоколаду в брикетах, пластинах чи плитках)	3 388



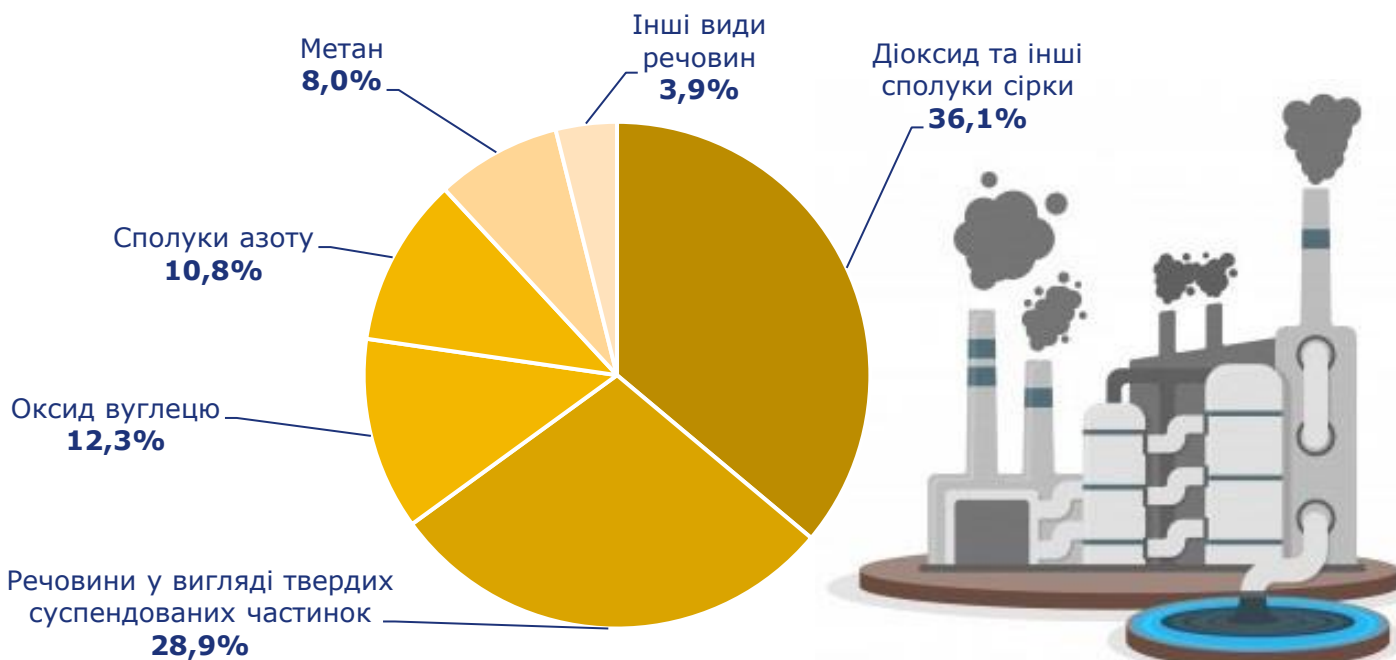
¹ За даними короткотермінової статистики виробництва промислової продукції за видами.

Викиди забруднюючих речовин та діоксиду вуглецю в атмосферне повітря від стаціонарних джерел забруднення у 2021 році

Emission of harmful pollutants and carbon dioxide to the atmospheric air from stationary sources of pollution in 2021

Від стаціонарних джерел забруднення в атмосферне повітря надійшло **73,4** тис.т викидів, крім того **6 173,3** тис.т – діоксиду вуглецю (основного парникового газу, що впливає на зміну клімату).

Із загальної кількості викидів забруднюючих речовин, викиди речовин, що належать до парникових газів, зокрема, метану становили **5,9** тис.т, оксиду азоту – **0,1** тис.т.



Викиди діоксиду вуглецю в атмосферне повітря від стаціонарних джерел забруднення за видами економічної діяльності у 2021 році

Emission of carbon dioxide to the atmospheric air from stationary sources of pollution by type of economic activity in 2021

	Усього, тис.т
Усі види економічної діяльності	6 173,3
Сільське, лісове та рибне господарство	28,2
Добувна промисловість і розроблення кар'єрів	775,8
Переробна промисловість	490,7
Постачання електроенергії, газу, пари та кондиційованого повітря	4 748,2
Водопостачання; каналізація, поводження з відходами	0,4
Будівництво	0,5
Оптова та роздрібна торгівля; ремонт автотранспортних засобів і мотоциклів	3,2
Транспорт, складське господарство, поштова та кур'єрська діяльність	17,0
Тимчасове розміщування й організація харчування; інформація та телекомунікації; фінансова та страхова діяльність; операції з нерухомим майном; діяльність у сфері адміністративного та допоміжного обслуговування	92,9
Професійна, наукова та технічна діяльність; освіта	7,7
Державне управління й оборона; обов'язкове соціальне страхування	5,3
Охорона здоров'я та надання соціальної допомоги; мистецтво, спорт, розваги та відпочинок; надання інших видів послуг	3,4

Кількість усиновлених дітей-сиріт і дітей,
позбавлених батьківського піклування, у 2021 році¹

*Adopted orphans and children,
deprived of parental guardianship in 2021*


	Усього, осіб
Кількість дітей, усиновлених протягом року	141
Громадянами України	
з числа дітей-сиріт і дітей, позбавлених батьківського піклування	88
з них дівчат	43
з числа дітей, які проживають з одним із батьків і усиновлені вітчимою (мачухою)	41
з них дівчат	23
Іноземними громадянами	
з числа дітей-сиріт і дітей, позбавлених батьківського піклування	12
з них дівчат	3
з числа дітей, які проживають з одним із батьків і усиновлені вітчимою (мачухою)	—
з них дівчат	—



¹ За даними Міністерства соціальної політики України.

Кількість пенсіонерів усіх категорій за ознакою статі
на 1 січня 2022 року¹

*The number of pension-beneficiaries
of all categories by sex as of January 1, 2022*



¹ За даними Пенсійного фонду України.

**Будинки-інтернати для громадян похилого віку
та осіб з інвалідністю (дорослих, дітей і молоді) у 2021 році¹**

*Care homes for the aged persons
and persons with disabilities (adults, children and the youth) in 2021
(на кінець року)*

	Усього, од
Кількість будинків-інтернатів	18
у них місць	3 086

¹ За даними Міністерства соціальної політики України.



Кількість жінок, які потерпіли від кримінальних правопорушень у 2021 році¹
Female victims for criminal offenses in 2021

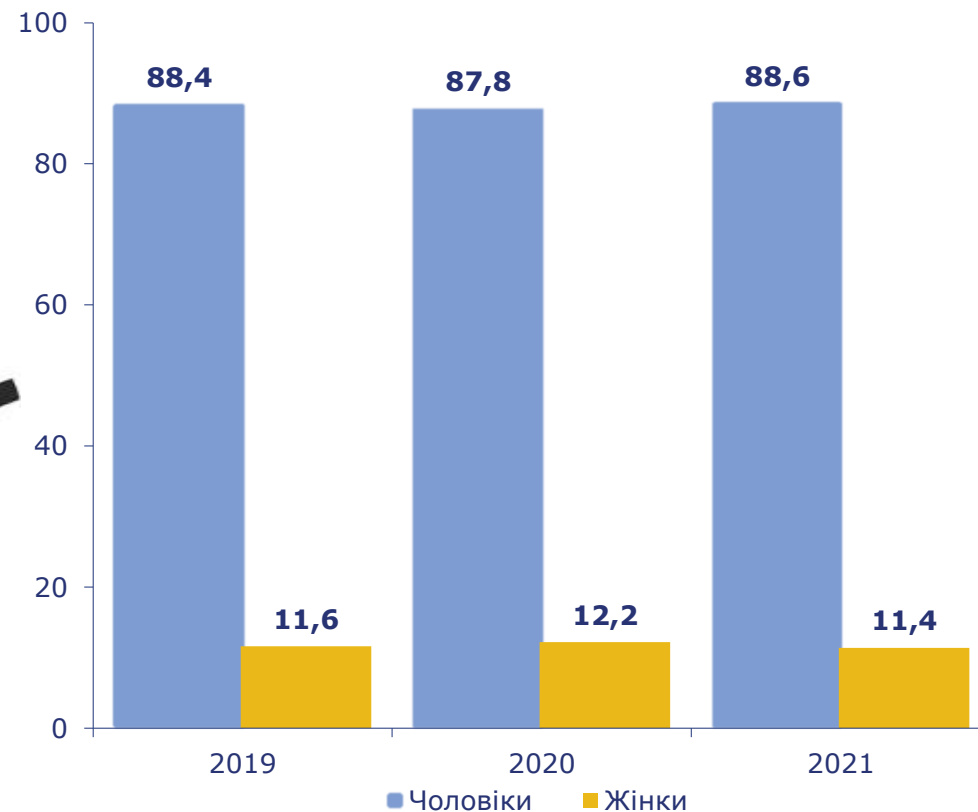
	Усього, осіб
Усього	4 157
у тому числі від умисних вбивств	25
умисних тяжких тілесних ушкоджень	15
зґвалтувань	21
крадіжок	2 203
грабежів	133
розбоїв	37
дорожньо-транспортних пригод	194

¹ За даними Прокуратури Харківської області.



Розподіл засуджених осіб за ознакою статі у 2019–2021 роках¹
The distribution of convicted persons by sex in 2019–2021

(Відсотків)



¹ Розрахунок здійснено за даними Державної судової адміністрації України.

Інформаційний бюлетень підготовлено управлінням поширення інформації та комунікацій

The newsletter was prepared by the Information and Communications Division

Відповідальна за випуск Надія ГЕРМАН

Responsible for edition is Nadia GERMAN

Головне управління статистики у Харківській області

адреса: вул. Маршала Бажанова, 28, м. Харків, 61002, Україна

телефон: (057) 706 26 16

факс: (057) 706 25 88

електронна пошта: gus@kh.ukrstat.gov.ua

вебсайт: www.kh.ukrstat.gov.ua

сторінка у соціальній мережі "Фейсбук": www.facebook.com/kharkivgus

Main Department of Statistics in Kharkiv region

address: 28, Marshala Bazhanova st., Kharkiv, 61002, Ukraine

telephone: (057) 706 26 16

fax: (057) 706 25 88

E-mail: gus@kh.ukrstat.gov.ua

website: www.kh.ukrstat.gov.ua

Facebook: www.facebook.com/kharkivgus

З питань поширення статистичних публікацій Ви можете звернутись за телефонами (057) 706 26 36, (063) 816 50 10.

For distribution of Statistical Publications you can contact by phones (057) 706 26 36, (063) 816 50 10.



Приєднуйтеся до нашої вайбер-спільноти:
"Харківстат користувачам"

