



Державна служба статистики України

State Statistics Service of Ukraine

Головне управління статистики у Харківській області

Main Department of Statistics in Kharkiv region



## ІНФОРМАЦІЙНИЙ БЮЛЕТЕНЬ № 12

### ЗОВНІШНЬОЕКОНОМІЧНА ДІЯЛЬНІСТЬ ХАРКІВСЬКОЇ ОБЛАСТІ З КРАЇНАМИ ЄС У 2021 РОЦІ

#### *NEWSLETTER № 12*

### FOREIGN ECONOMIC ACTIVITY OF KHARKIV REGION WITH EU COUNTRIES *IN 2021*

**ХАРКІВ**  
*KHARKIV*  
**2022**



У статистиці **зовнішньої торгівлі товарами** України враховуються всі товари, що додаються до запасів матеріальних ресурсів України або відраховуються з них у результаті їх ввезення (імпорту) у межі, чи вивезення (експорту) за межі її митної території.

**Експорт товарів** – це митний режим, відповідно до якого українські товари випускаються для вільного обігу за межами митної території України без зобов'язань щодо їх зворотного ввезення.

**Імпорт товарів** – це митний режим, відповідно до якого іноземні товари після сплати всіх митних платежів, установлених законами України на імпорт цих товарів, та виконання всіх необхідних митних формальностей випускаються для вільного обігу на митній території України.

**Сальдо зовнішньої торгівлі** – різниця між вартістю експорту і імпорту.

Дані зі статистики зовнішньої торгівлі товарами формуються на основі адміністративних даних митних декларацій (Державна митна служба України), довідки щодо експорту-імпорту газу природного (НАК "Нафтогаз України"), а також форми державного статистичного спостереження щодо експорту-імпорту товарів, придбаних у портах.

Облік товарів здійснюється на момент, коли вони ввозяться в межі або вивозяться за межі економічної території країни. Межі статистичної території країни збігаються з її економічною територією.

Для обліку експорту-імпорту товарів застосовується Українська класифікація товарів зовнішньоекономічної діяльності (УКТ ЗЕД): [http://ukrstat.gov.ua/klasf/nac\\_kls/op\\_ukzed\\_2016.htm](http://ukrstat.gov.ua/klasf/nac_kls/op_ukzed_2016.htm).

Географічний розподіл інформації щодо зовнішньої торгівлі товарами здійснено згідно з Переліком кодів країн світу для статистичних цілей: [http://ukrstat.gov.ua/klasf/st\\_kls/op\\_skp.pdf](http://ukrstat.gov.ua/klasf/st_kls/op_skp.pdf).

Статистична вартість розраховується шляхом перерахунку вартості товарів у долари США за курсом, установленим НБУ на день оформлення митних декларацій. Для товарів, які подаються за статистичним звітом, перерахунок вартості товарів у долари США здійснюється за середньоквартальним курсом, розрахованим на основі щоденних офіційних курсів валют, установлених НБУ.

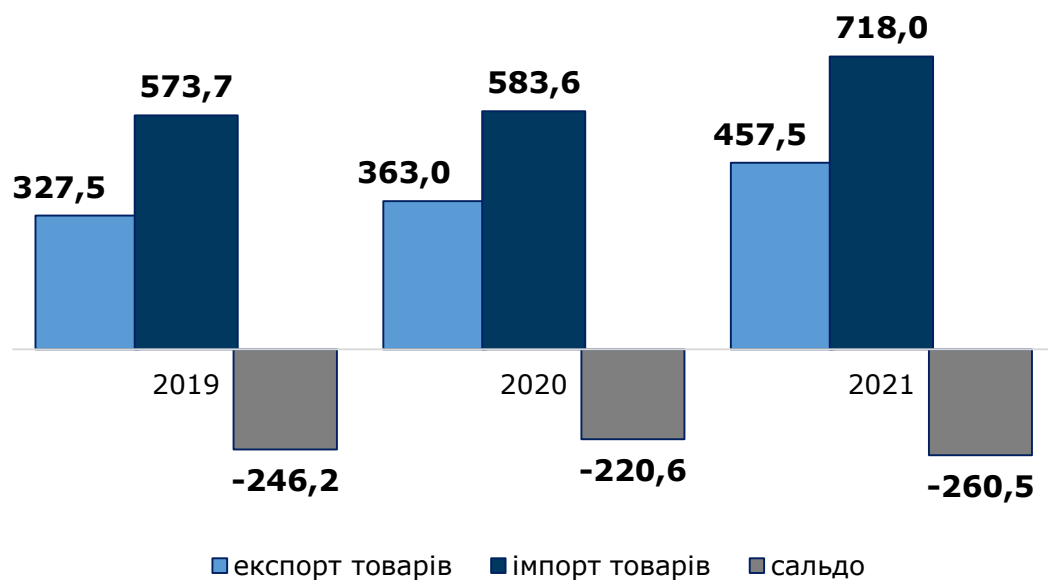
Інформацію за результатами державного статистичного спостереження щодо зовнішньої торгівлі товарами органи державної статистики формують по Україні в цілому та регіонах, за географічною та товарною структурою.

Методологічні положення: [http://ukrstat.gov.ua/metod\\_polog/metod\\_doc/2017/354/mp\\_ztt.zip](http://ukrstat.gov.ua/metod_polog/metod_doc/2017/354/mp_ztt.zip).

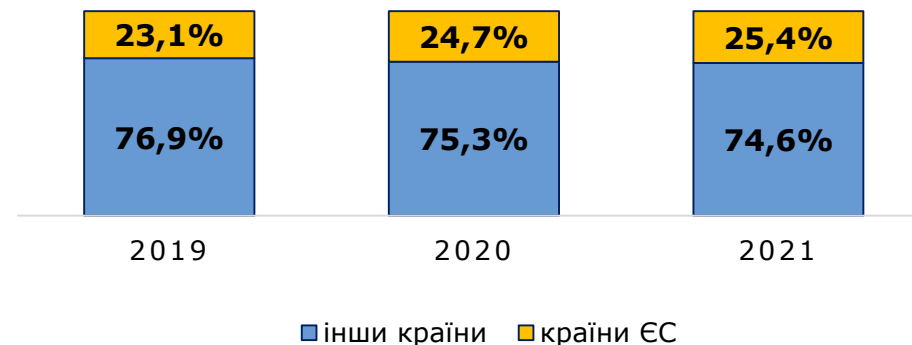


У **2021 р.** експорт товарів до країн Європейського Союзу становив **457,5** млн.дол. США, імпорту товарів з країн ЄС дорівнював **718,0** млн.дол.

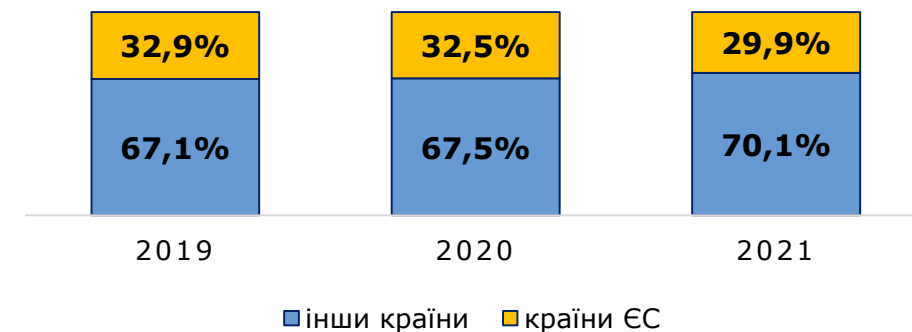
### Обсяги зовнішньої торгівлі товарами з країнами ЄС, млн.дол. США



### Частка експорту країн ЄС у зовнішній торгівлі товарами

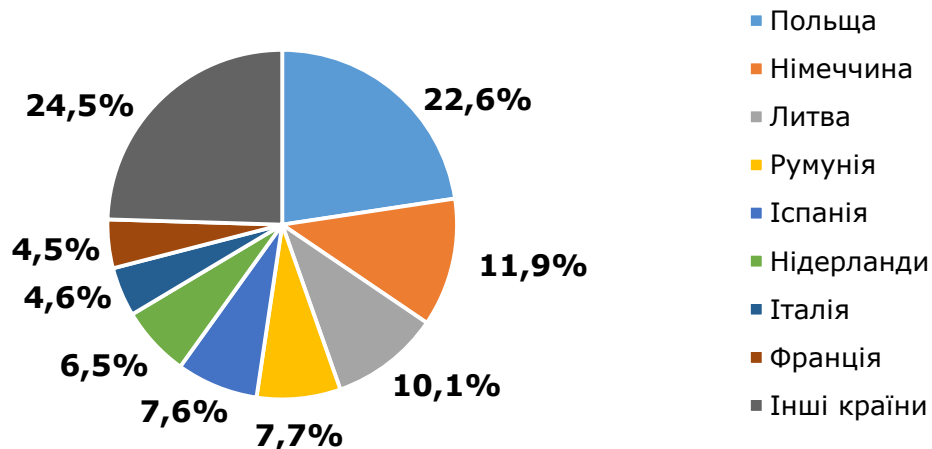


### Частка імпорту країн ЄС у зовнішній торгівлі товарами





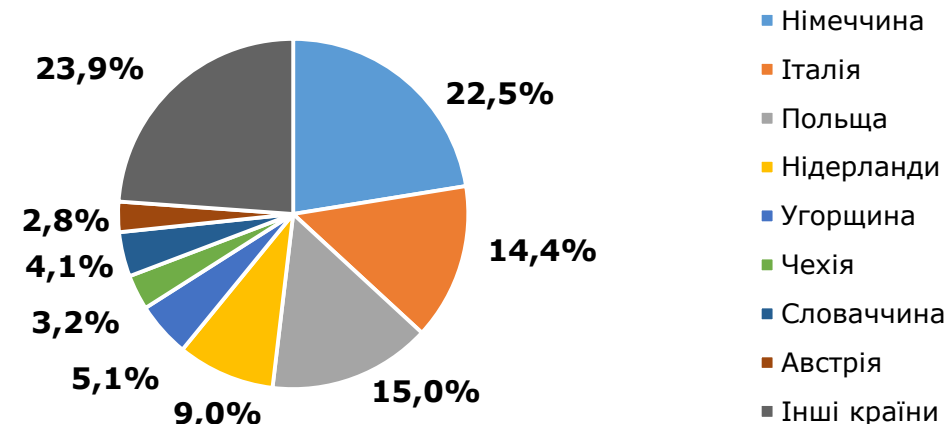
### Географічна структура експорту товарів в країни ЄС у 2021 році



#### Експорт товарів за основними країнами ЄС, тис.дол США

	2021	у % до 2020
Польща	103376,5	165,6
Німеччина	54317,5	138,7
Литва	46215,1	157,0
Румунія	35448,3	173,5
Іспанія	34567,3	177,6
Нідерланди	29752,0	103,6
Італія	20844,5	84,5
Франція	20568,8	157,6

### Географічна структура імпорту товарів з країнами ЄС у 2021 році



#### Імпорт товарів за основними країнами ЄС, тис.дол. США

	2021	у % до 2020
Німеччина	161414,5	128,9
Польща	108046,0	137,0
Італія	103649,3	123,8
Нідерланди	64816,8	99,0
Угорщина	36540,1	126,2
Словаччина	29590,7	169,8
Чехія	23298,3	88,6
Австрія	20119,8	127,6



### Частка основних груп товарів у експорті в країни ЄС у 2021 році



### Експорт основних груп товарів в країни ЄС, тис.дол. США

	2021	у % до 2020
Машини, обладнання та механізми; електротехнічне обладнання	69288,2	134,3
Готові харчові продукти	65142,7	130,6
Продукти рослинного походження	64081,3	120,7
Недорогоцінні метали та вироби з них	53924,4	319,7

### Частка основних груп послуг у імпорті в країни ЄС у 2021 році



### Імпорт основних груп товарів з країн ЄС, тис.дол. США

	2021	у % до 2020
Машини, обладнання та механізми; електротехнічне обладнання	182519,9	120,1
Полімерні матеріали, пластмаси та вироби з них	96138,8	142,4
Готові харчові продукти	73464,0	102,4
Продукція хімічної та пов'язаних з нею галузей промисловості	66934,7	119,7



**Зовнішньоекономічні послуги** є товаром, що не проходить митного контролю, оскільки не приймають форму матеріальних об'єктів, на які розповсюджуються права власності.

**Експорт послуг** формується як загальна вартість операцій з надання послуг резидентом нерезиденту згідно з договорами (контрактами) або в усній формі договору за датою їх фактичного надання на основі принципу нарахування (за виписаними рахунками).

**Імпорт послуг** формується як загальна вартість операцій з одержання послуг резидентом від нерезидента згідно з договорами (контрактами) або в усній формі договору за датою їх фактичного одержання на основі принципу нарахування (за виписаними рахунками).

**Резиденти** - юридичні особи та їх відокремлені особи, які утворені та провадять свою діяльність відповідно до законодавства України з місцезнаходженням як на її території, так і за її межами; дипломатичні представництва, консульські установи та інші офіційні представництва України за кордоном, які мають дипломатичні привілеї та імунітет; фізична особа-резидент – фізична особа, яка має місце проживання в Україні.

**Нерезиденти** – іноземні компанії, організації, утворені відповідно до законодавства інших держав, їх зареєстровані (акредитовані або легалізовані) відповідно до законодавства України філії, представництва та інші відокремлені підрозділи з місцезнаходженням на території України; дипломатичні представництва, консульські установи та інші офіційні представництва інших держав і міжнародних організацій в Україні; фізичні особи, які не є резидентами України. Як правило, іноземними підприємствами (нерезидентами) вважаються ті підприємства, які платять податки від діяльності на користь іноземної держави.

Державне статистичне спостереження щодо зовнішньої торгівлі послугами здійснюється на суцільній основі з квартальною періодичністю. Інформація формується за даними підприємств-юридичних осіб, постійних представництв нерезидентів в Україні, які здійснювали експортно-імпорتنі операції послугами, всіх головних розпорядників державного та місцевого бюджетів на основі договорів-контрактів між резидентом та нерезидентом з розподілом за послугою, країною, валютою операції.

Перерахунок вартості послуг у долари США та національну валюту України здійснюється за середньоквартальним курсом, розрахованим на основі щоденних офіційних курсів валют, установлених НБУ. Дані доповнюються адміністративною інформацією Секретаріату Кабінету Міністрів та МЗС.

Моментом здійснення процедури експорту (імпорту) послуг та відповідно їх обліку вважається дата їх фактичного надання або одержання на основі принципу нарахування (за виписаними рахунками). Найчастіше, як правило, дата реєстрації таких операцій збігається з часом виробництва послуг.

Облік експорту та імпорту послуг здійснюється відповідно до Класифікації зовнішньоекономічних послуг (КЗЕП) [http://ukrstat.gov.ua/klasf/st\\_kls/op\\_kzep\\_2016.htm](http://ukrstat.gov.ua/klasf/st_kls/op_kzep_2016.htm).

Географічний розподіл інформації щодо зовнішньої торгівлі послугами здійснено згідно з Переліком кодів країн світу для статистичних цілей [http://www.ukrstat.gov.ua/klasf/st\\_kls/PKKS.zip](http://www.ukrstat.gov.ua/klasf/st_kls/PKKS.zip).

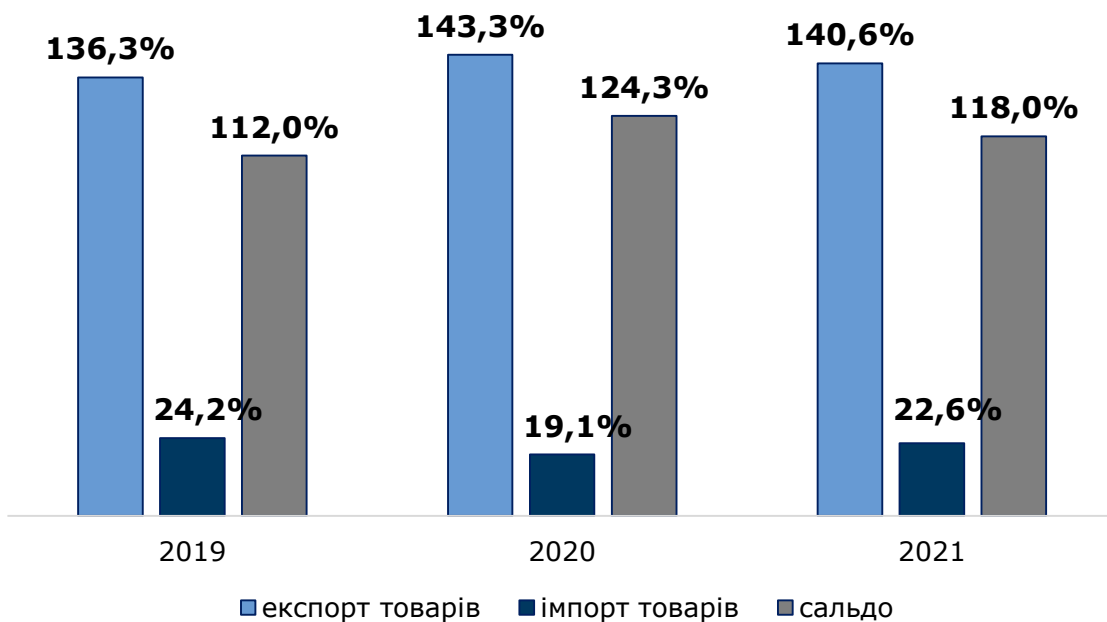
Інформацію за результатами державного статистичного спостереження щодо зовнішньої торгівлі послугами формують органи державної статистики по Україні в цілому та по регіонах, за географічною структурою та структурою видів послуг.

Методологічні положення: [http://www.ukrstat.gov.ua/norm\\_doc/2021/58/58.pdf](http://www.ukrstat.gov.ua/norm_doc/2021/58/58.pdf).

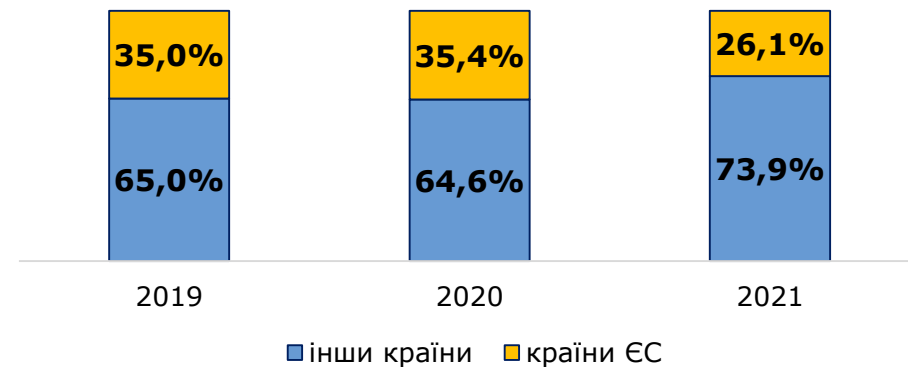


У **2021 р.** експорт послуг, наданих країнам ЄС становив **140,6** млн.дол. США, імпорт послуг, одержаних від країн ЄС дорівнював **22,6** млн.дол.

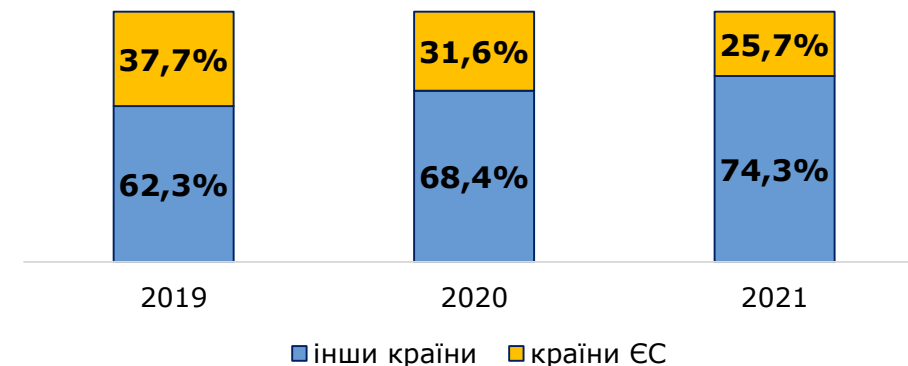
### Обсяги зовнішньої торгівлі послугами з країнами ЄС у 2021 році



### Частка експорту країн ЄС у зовнішній торгівлі послугами

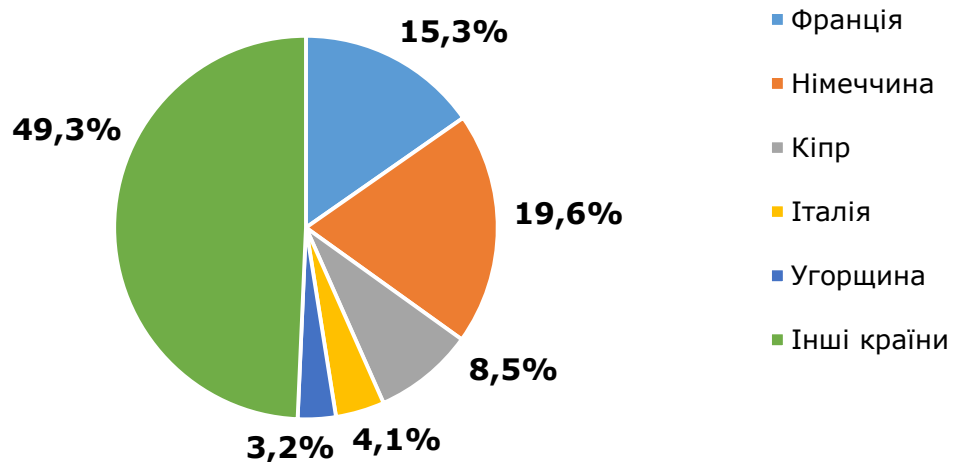


### Частка імпорту країн ЄС у зовнішній торгівлі послугами





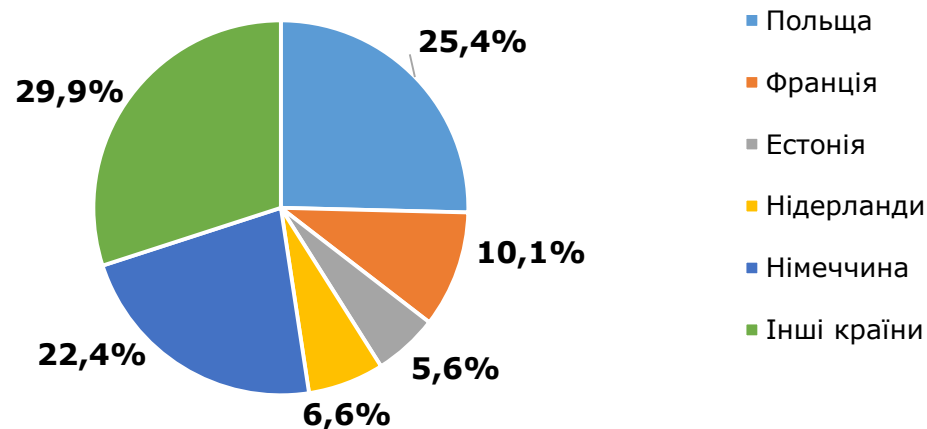
### Географічна структура експорту послуг з країн ЄС у 2021 році



### Експорт послуг за основними країнами ЄС, тис.дол. США

	2021	у % до 2020
Німеччина	27561,4	157,2
Франція	21509,5	109,3
Кіпр	11900,4	125,1
Італія	5788,8	119,0
Угорщина	4506,3	80,7

### Географічна структура імпорту послуг з країн ЄС у 2021 році



### Імпорт послуг за основними країнами ЄС, тис.дол. США

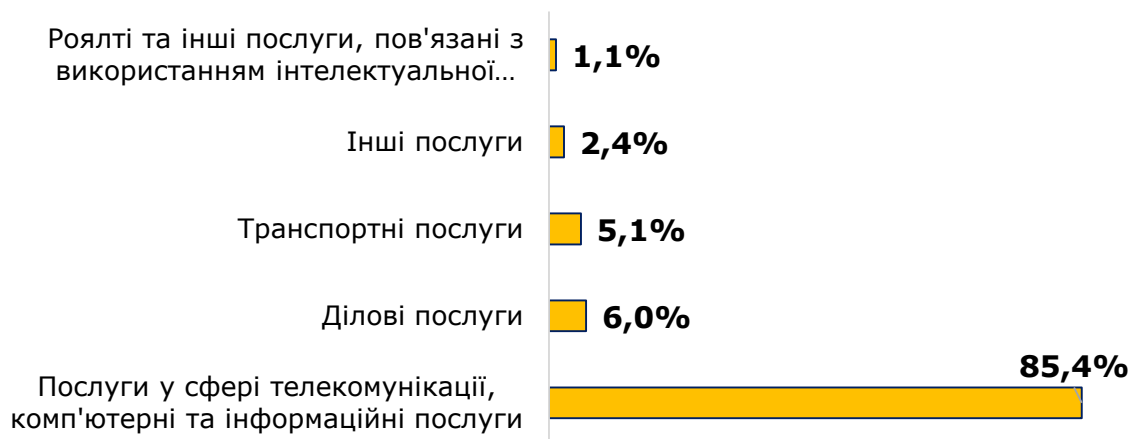
	2021	у % до 2020
Польща	5731,5	116,8
Німеччина	5060,0	352,5
Франція	2271,2	94,6
Нідерланди	1482,1	101,1
Естонія	1257,8	136,7







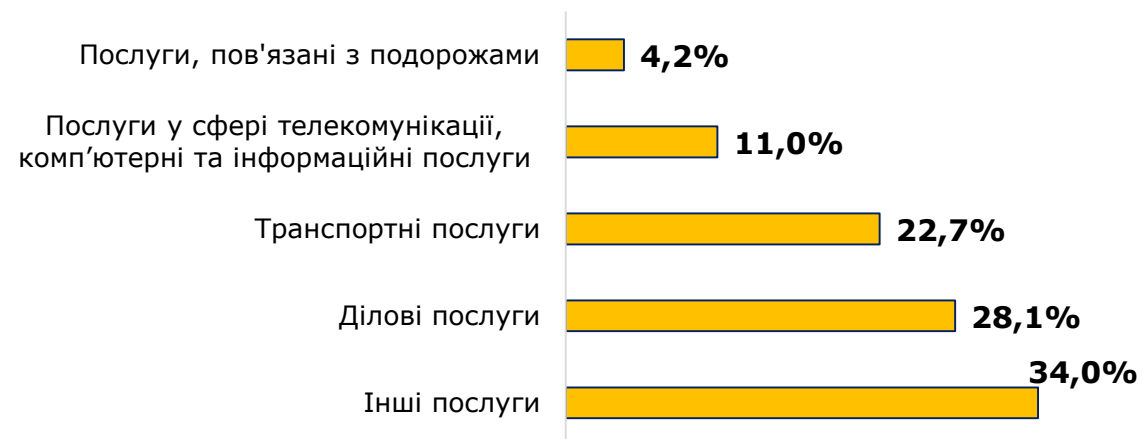
### Структура експорту послуг з країнами ЄС у 2021 році



### Експорт основних видів послуг в країни ЄС, тис.дол. США

	2021	у % до 2020
Послуги у сфері телекомунікації, комп'ютерні та інформаційні послуги	120035,4	119,7
Ділові послуги	8403,5	65,0
Транспортні послуги	7191,8	148,5
Роялті та інші послуги, пов'язані з використанням інтелектуальної власності	1575,0	137,2

### Структура імпорту послуг з країнами ЄС у 2021 році



### Імпорт основних видів послуг з країн ЄС, тис.дол. США

	2021	у % до 2020
Ділові послуги	6342,4	110,0
Транспортні послуги	5114,2	162,2
Послуги у сфері телекомунікації, комп'ютерні та інформаційні послуги	2471,6	93,6
Послуги, пов'язані з подорожами	948,1	172,8

**Інформаційний бюлетень підготовлено управлінням поширення інформації та комунікацій**

*The newsletter was prepared by the Information and Communications Division*

**Відповідальна за випуск Надія ГЕРМАН**

*Responsible for edition is Nadia GERMAN*

**При підготовці інформаційного бюлетеня були використані дані державних статистичних спостережень "Зовнішня торгівля товарами" та "Зовнішня торгівля послугами".**

*The newsletter includes the data of state statistical observations "Foreign trade in goods" and "Foreign trade in services".*

**Головне управління статистики у Харківській області**

**адреса:** вул. Маршала Бажанова, 28, м. Харків, 61002, Україна

**телефон:** (057) 706 26 16

**факс:** (057) 706 25 88

**електронна пошта:** [gus@kh.ukrstat.gov.ua](mailto:gus@kh.ukrstat.gov.ua)

**вебсайт:** [www.kh.ukrstat.gov.ua](http://www.kh.ukrstat.gov.ua)

**сторінка у соціальній мережі "Фейсбук":** [www.facebook.com/kharkivgus](http://www.facebook.com/kharkivgus)

**Main Department of Statistics in Kharkiv region**

**address:** 28, Marshala Bazhanova st., Kharkiv, 61002, Ukraine

**telephone:** (057) 706 26 16

**fax:** (057) 706 25 88

**E-mail:** [gus@kh.ukrstat.gov.ua](mailto:gus@kh.ukrstat.gov.ua)

**website:** [www.kh.ukrstat.gov.ua](http://www.kh.ukrstat.gov.ua)

**Facebook:** [www.facebook.com/kharkivgus](http://www.facebook.com/kharkivgus)

**З питань поширення статистичних публікацій Ви можете звернутись за телефоном (063) 816 50 10, (057) 706 26 36.**

*For distribution of Statistical Publications you can contact by phone (063) 816 50 10, (057) 706 26 36.*