



Державна служба статистики України

*State Statistics Service of Ukraine*

Головне управління статистики у Харківській області

*Main Department of Statistics in Kharkiv region*



**ІНФОРМАЦІЙНИЙ  
БЮЛЕТЕНЬ № 24**

**ХАРКІВЩИНА  
У 2021 РОЦІ**

***NEWSLETTER № 24***

***KHARKIV  
REGION IN 2021***

## Головне управління статистики у Харківській області

вул. Маршала Бажанова, 28, м. Харків, 61002, Україна  
тел. (057) 706 26 16; факс: (057) 706 25 88  
електронна пошта: gus@kh.ukrstat.gov.ua  
вебсайт: www.kh.ukrstat.gov.ua  
сторінка у соціальній мережі "Фейсбук": www.facebook.com/kharkivgus

Відповідальна за випуск **Надія ГЕРМАН**

Інформаційний бюлетень "Харківщина у 2021 році" підготовлено до виходу статистичного щорічника "Харківська область у 2021 році" та містить статистичну інформацію щодо окремих показників соціально-економічного стану Харківської області у 2021 році. Інформація представлена у табличному вигляді та графічному зображенні. Більш широкий спектр статистичних показників соціально-економічного розвитку регіону представлено у статистичному щорічнику.

### СКОРОЧЕННЯ

га – гектар	од – одиниця
грн – гривня	т – тонна
дол. США – долар США	тис. – тисяча
м <sup>2</sup> – квадратний метр	ц – центнер (100 кг)
млн. – мільйон	шт – штука

### УМОВНІ ПОЗНАЧЕННЯ

Тире (–)	– явищ не було
Символ (к)	– дані не оприлюднюються з метою забезпечення виконання вимог Закону України "Про державну статистику" щодо конфіденційності статистичної інформації;

## Зміст Contents

	1. Населення та міграція <i>Population and migration</i>	2
	2. Зайнятість та безробіття <i>Employment and unemployment</i>	4
	3. Оплата праці <i>Labour remuneration</i>	5
	4. Освіта <i>Education</i>	6
	5. Навколишнє середовище <i>Environment</i>	7
	6. Ціни <i>Prices</i>	8
	7. Реєстр статистичних одиниць <i>Register of statistical units</i>	9
	8. Промисловість <i>Industry</i>	10
	9. Сільське господарство <i>Agriculture</i>	11
	10. Будівництво <i>Construction</i>	14
	11. Зовнішньоекономічна діяльність <i>Foreign economic activity</i>	15
	12. Внутрішня торгівля <i>Domestic trade</i>	16



# 1. Населення та міграція *Population and migration*

## Чисельність населення *Population*

(на 1 січня 2022 року; тис. осіб)

<b>Наявне населення</b>	<b>2599,0</b>
міське	2115,1
сільське	483,9
<b>Постійне населення</b>	<b>2583,3</b>
чоловіки	1198,7
жінки	1384,6

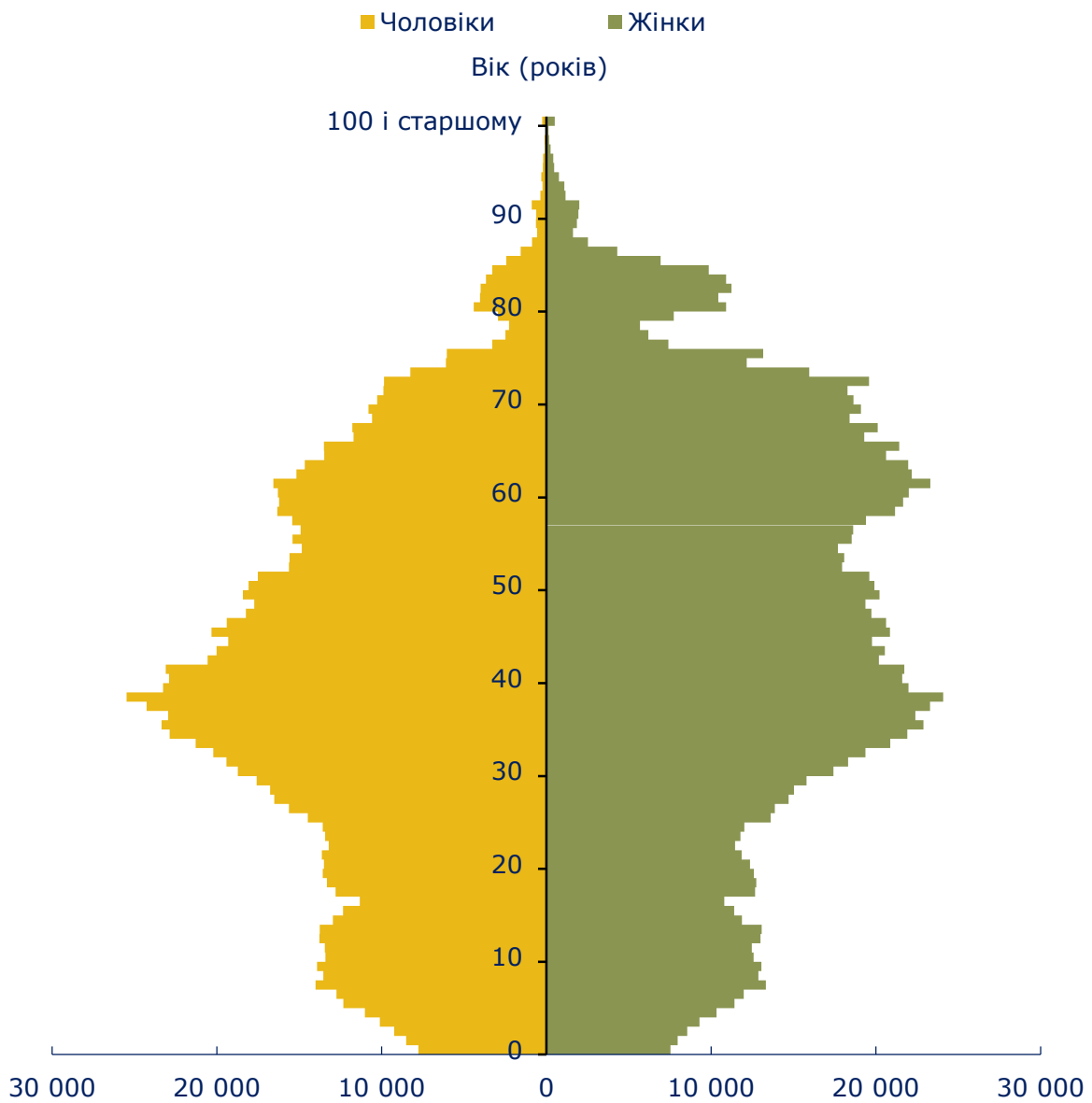
## Природний рух населення *Vital statistics* (осіб)



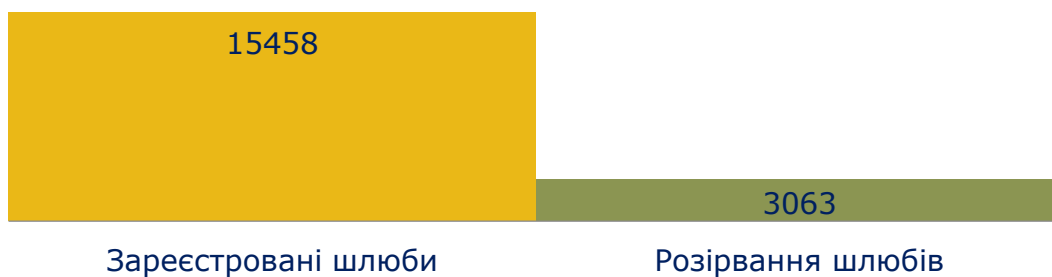
## Приріст, скорочення (-) чисельності населення *Increase, decrease (-) in the population* (осіб)



**Розподіл постійного населення за ознакою статі та віком**  
*Resident population distribution by sex and age*  
(на 1 січня 2022 року; осіб)



**Кількість зареєстрованих шлюбів та розірвань шлюбів**  
*Total registered marriages and divorces*  
(од)





## 2. Зайнятість та безробіття *Employment and unemployment*

### Робоча сила *Labour force*

(тис. осіб)

Робоча сила	
у віці 15–70 років	1266,1
працездатного віку	1223,5
Зайняте населення	
у віці 15–70 років	1181,1
працездатного віку	1138,5
Безробітне населення (за методологією МОП)	
у віці 15–70 років	85,0
працездатного віку	85,0
Особи, які не входять до складу робочої сили	
у віці 15–70 років	725,3
у працездатному віці	392,7

### Рівень безробіття населення (за методологією МОП)

*Unemployment rate of population (ILO methodology)*

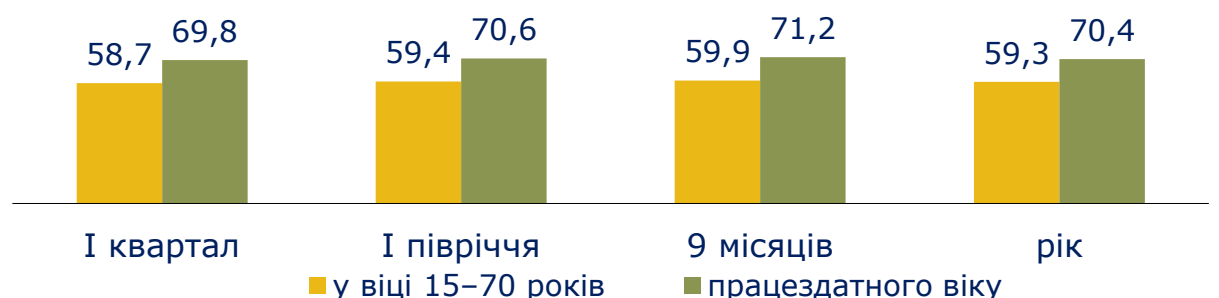
(відсотків до робочої сили відповідної вікової групи)



### Рівень зайнятості населення

*Employment rate of population*

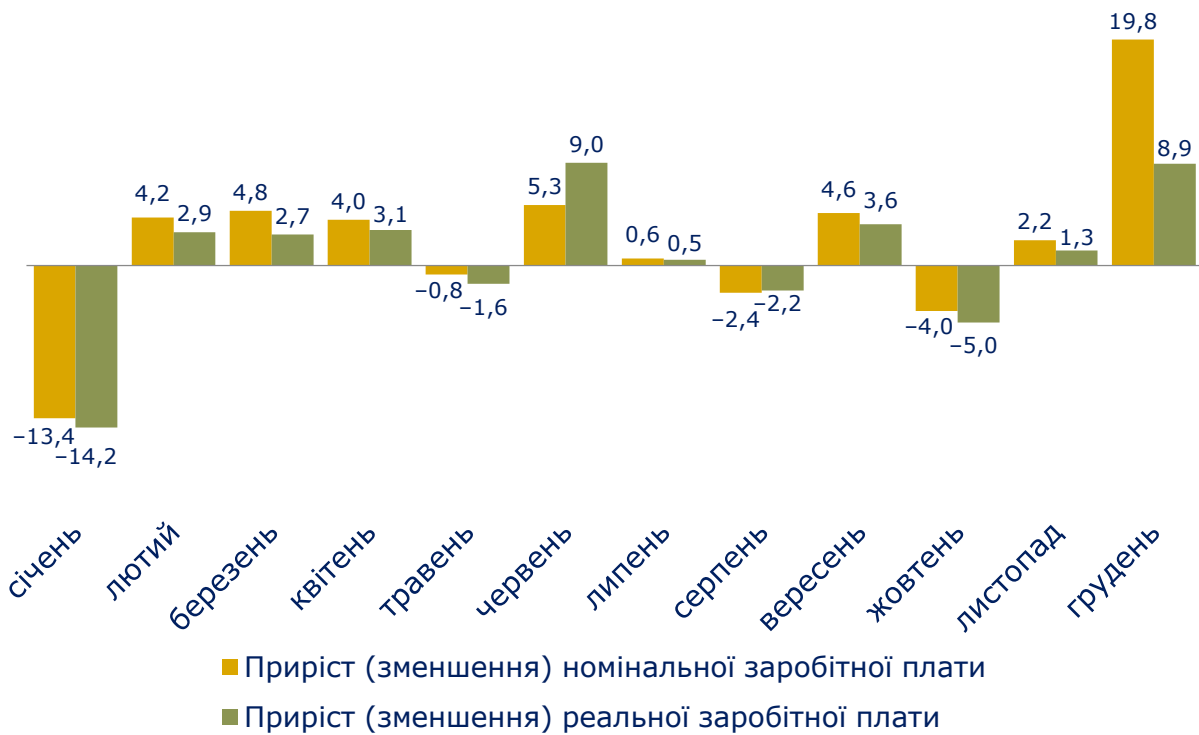
(відсотків до населення відповідної вікової групи)



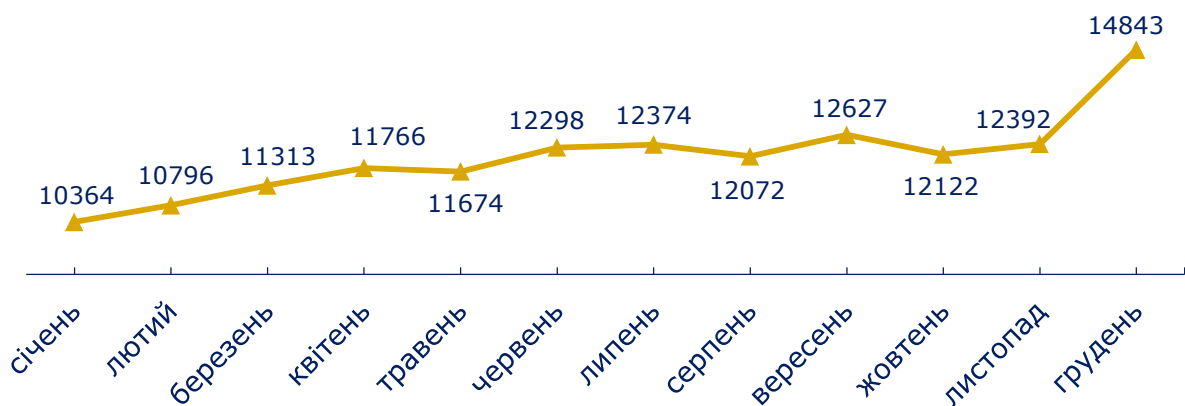


### 3. Оплата праці *Labour remuneration*

**Темпи приросту, зменшення (-) номінальної та  
реальної заробітної плати**  
*Increase, decrease (-) in nominal and real wages*  
(відсотків до попереднього місяця)



**Середня номінальна заробітна плата**  
*Average nominal wages*  
(у розрахунку на одного штатного працівника; грн)



**Примітка.** Дані наведено по юридичних особах та відокремлених підрозділах юридичних осіб із кількістю найманих працівників 10 і більше осіб.



## 4. Освіта *Education*

### Заклади освіти *Educational institutions*

<b>Заклади дошкільної освіти<sup>1</sup>, од</b>	<b>745</b>
у них дітей, тис.	71,7

<b>Заклади загальної середньої освіти<sup>2</sup>, од</b>	<b>715</b>
у них учнів, тис.	260,9

<b>Заклади професійної (професійно-технічної) освіти<sup>1</sup>, од</b>	<b>36</b>
у них учнів, слухачів, тис.	13,9

<b>Заклади фахової передвищої освіти<sup>3</sup>, од</b>	<b>13</b>
у них студентів, тис.	9,7

<b>Заклади вищої освіти<sup>3</sup>, од</b>	<b>46</b>
у них студентів, тис.	122,4

<b>Наукові установи та заклади вищої освіти, які мають аспірантуру<sup>4</sup>, од</b>	<b>50</b>
у них аспірантів, осіб	3408

<sup>1</sup> На кінець 2021 р.; за даними Міністерства освіти і науки України.

<sup>2</sup> На початок 2021/2022 навчального року; за даними Міністерства освіти і науки України; без учнів спеціальних закладів загальної середньої освіти та учнів спеціальних класів.

<sup>3</sup> На початок 2021/2022 навчального року; інформація підготовлена на підставі даних Єдиної державної електронної бази з питань освіти, наданих Державним підприємством "Інфоресурс" Міністерства освіти і науки України.

<sup>4</sup> На кінець 2021 р.; без урахування аспірантів із зарубіжних країн; інформація підготовлена на підставі даних Єдиної державної електронної бази з питань освіти, наданих Державним підприємством "Інфоресурс" Міністерства освіти і науки України.



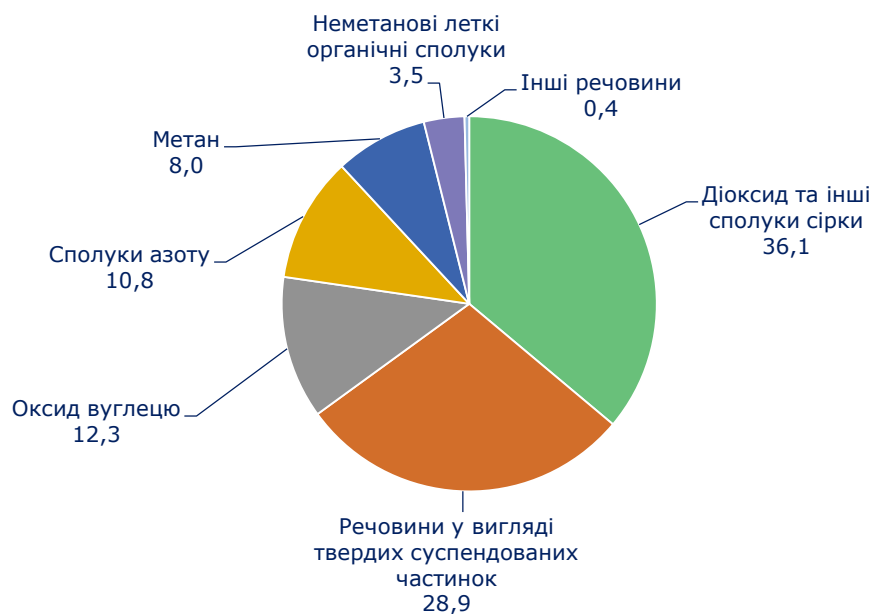


## 5. Навколишнє середовище *Environment*

### Викиди забруднюючих речовин у атмосферне повітря від стаціонарних джерел забруднення *Emission of the pollutants into the atmosphere by stationary pollution sources*

Усього за видами економічної діяльності	(Тис.т) 73,4
Сільське, лісове та рибне господарство	2,2
Добувна промисловість і розроблення кар'єрів	12,3
Переробна промисловість	5,8
Постачання електроенергії, газу, пари та кондиційованого повітря	49,8
Водопостачання; каналізація, поводження з відходами	0,6
Транспорт, складське господарство, поштова та кур'єрська діяльність	1,2
Державне управління й оборона; обов'язкове соціальне страхування	0,3
Інші види економічної діяльності	1,2

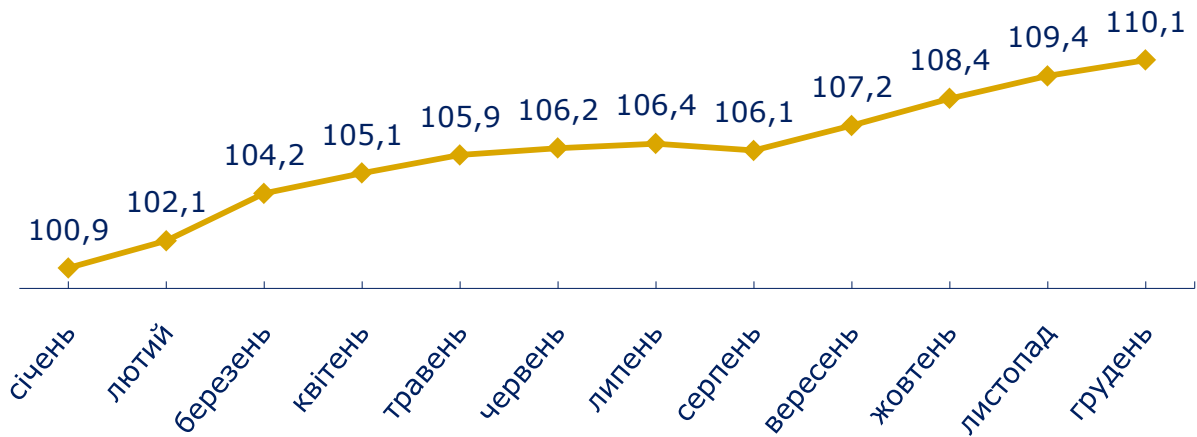
### Структура викидів *Structure of pollutant emissions* (відсотків до загального підсумку)





## 6. Ціни Prices

**Індекси споживчих цін**  
*Consumer price indices*  
(до грудня попереднього року; відсотків)



**Індекси споживчих цін на товари та послуги**  
*Consumer price indices for goods and services*  
(грудень до грудня попереднього року; відсотків)

Категорія	Індекс
ІСЦ	110,1
Продукти харчування та безалкогольні напої	114,8
Алкогільні напої, тютюнові вироби	111,5
Одяг і взуття	101,3
Житло, вода, електроенергія, газ та інші види палива	100,6
Предмети домашнього вжитку, побутова техніка та поточне утримання житла	106,4
Охорона здоров'я	105,0
Транспорт	107,7
Зв'язок	107,6
Відпочинок і культура	106,1
Освіта	114,8
Ресторани та готелі	109,4
Різні товари та послуги	107,5



## 7. Реєстр статистичних одиниць *Register of statistical units*

### Кількість юридичних осіб за організаційно-правовими формами господарювання

*Number of legal persons, by the organisational and legal forms*

*(на 1 січня 2022 року; од)*

<b>Усього юридичних осіб</b>	<b>86327</b>
у тому числі	
товариство з обмеженою відповідальністю	48947
приватне підприємство	12421
органи державної влади, організації (установи, заклади)	4356
громадська організація	4576
кооперативи	2640
профспілка, об'єднання профспілок	1962
фермерське господарство	1863
об'єднання співвласників багатоквартирного будинку	1433
акціонерні товариства	1181
благодійна організація	1023
політична партія	768
комунальне підприємство	752
релігійна організація	681
інші організаційно-правові форми	3724



## 8. Промисловість *Industry*

### Індекси промислової продукції за видами діяльності

*Industrial production indices, by type of activity*

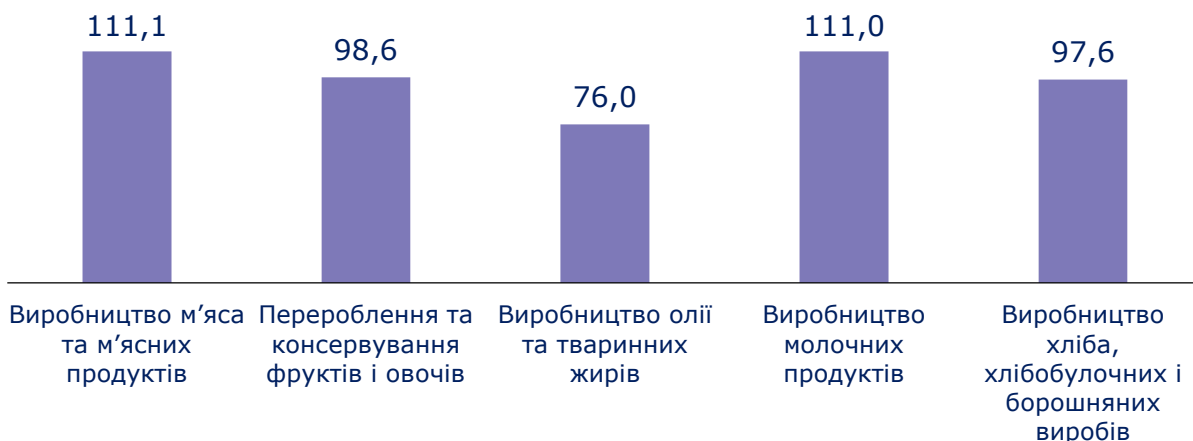
*(відсотків до попереднього року)*

<b>Промисловість</b>	<b>93,5</b>
<b>Добувна та переробна промисловість</b>	<b>96,5</b>
Добувна промисловість і розроблення кар'єрів	92,9
Переробна промисловість	100,7
Виробництво харчових продуктів, напоїв та тютюнових виробів	93,1
Текстильне виробництво, виробництво одягу, шкіри, виробів зі шкіри та інших матеріалів	103,8
Виготовлення виробів з деревини, виробництво паперу та поліграфічна діяльність	114,2
Виробництво коксу та продуктів нафтоперероблення	к
Виробництво хімічних речовин і хімічної продукції	100,4
Виробництво основних фармацевтичних продуктів і фармацевтичних препаратів	88,9
Виробництво гумових і пластмасових виробів; іншої неметалевої мінеральної продукції	111,5
Металургійне виробництво; виробництво готових металевих виробів, крім машин і устаткування	100,9
Машинобудування	104,4
Постачання електроенергії, газу, пари та кондиційованого повітря	73,3

### Індекси промислової продукції у виробництві харчових продуктів

*Industrial production indices of foodstuffs, beverages*

*(відсотків до попереднього року)*





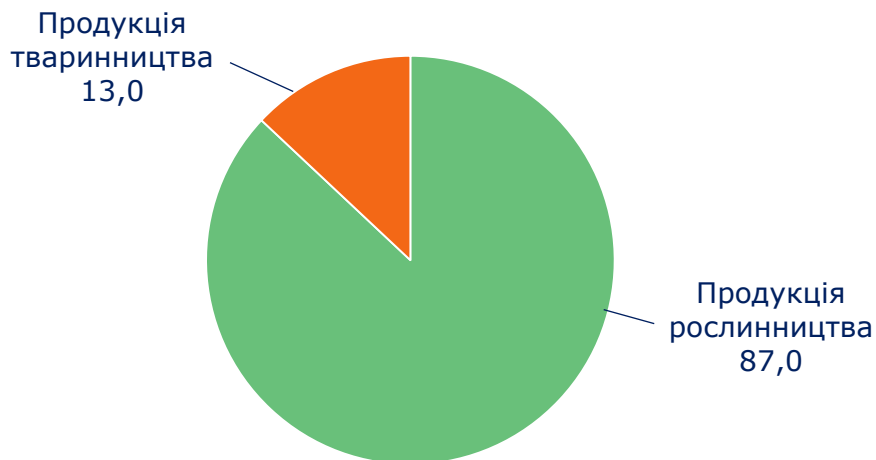
## 9. Сільське господарство *Agriculture*

### Індекси сільськогосподарської продукції *Index of agricultural products*

(відсотків до попереднього року)

	Продукція сільського господарства	З неї	
		продукція рослинництва	продукція тваринництва
<b>Господарства усіх категорій</b> у тому числі	<b>98,3</b>	<b>100,7</b>	<b>84,5</b>
підприємства	100,5	102,1	87,4
господарства населення	93,4	97,1	81,7

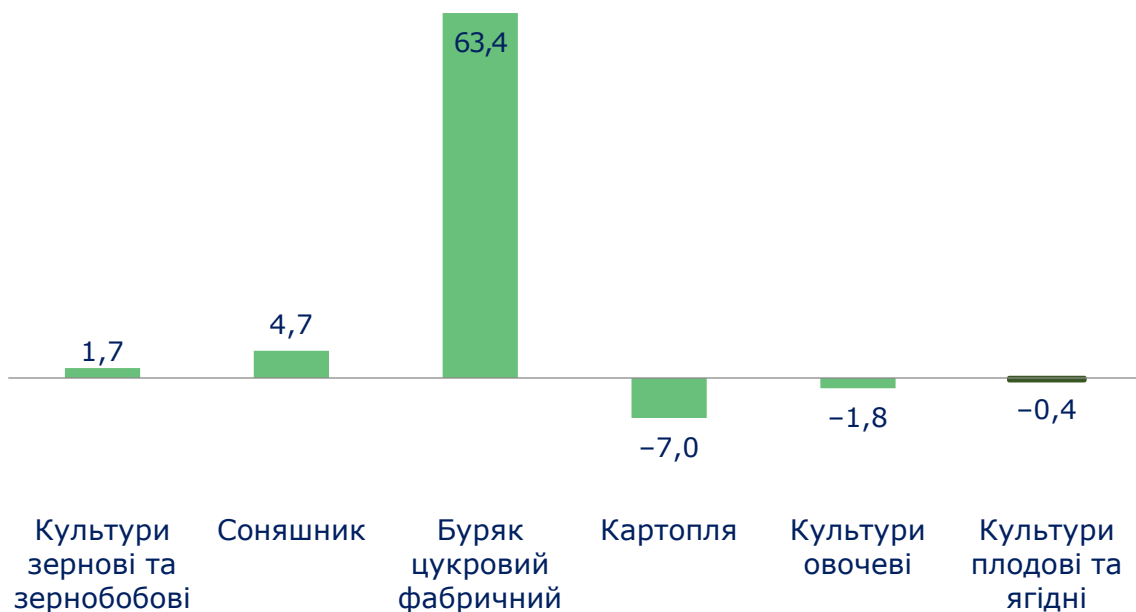
### Структура продукції сільського господарства *Structure of agricultural production* (відсотків до загального обсягу)



**Виробництво основних культур сільськогосподарських**  
*Output of basic agricultural crops*

	<b>Площа зібрана, тис.га</b>	<b>Обсяг виробництва, тис.ц</b>	<b>Урожайність, ц з 1 га</b>
Культури зернові та зернобобові	1061,2	49369,1	46,5
Соняшник	582,0	14196,0	24,4
Буряк цукровий фабричний	5,7	2529,2	441,2
Картопля	55,2	6630,8	120,1
Культури овочеві	31,6	5680,9	179,9
Культури плодові та ягідні	5,5	488,1	89,2

**Приріст, зниження (-) виробництва основних культур сільськогосподарських**  
*Increase, decrease (-) in basic agricultural crops output*  
*(відсотків до попереднього року)*



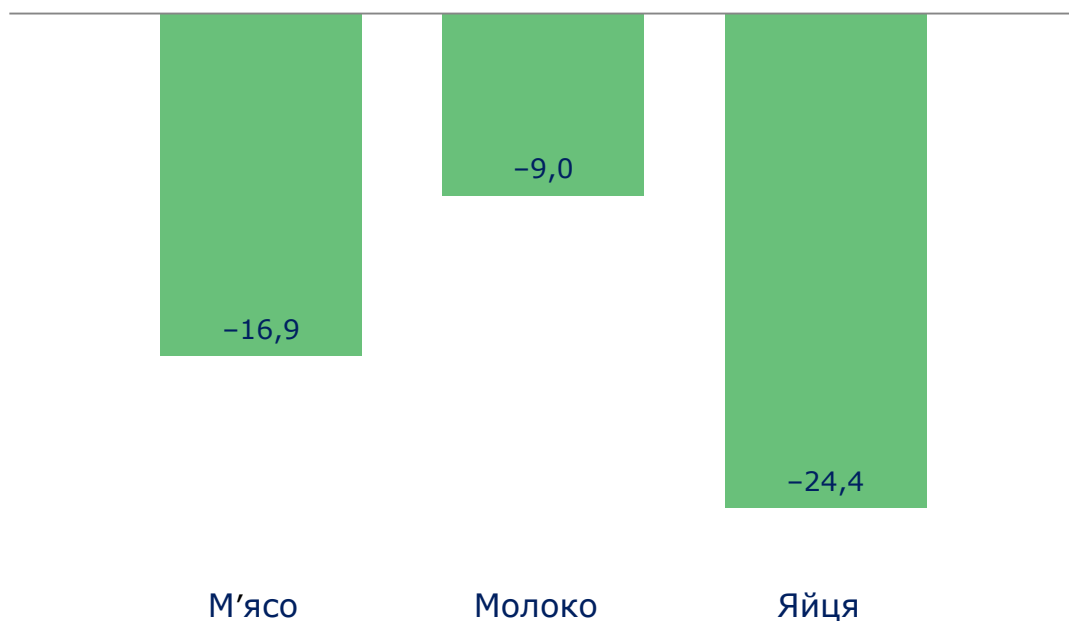
**Виробництво основних видів продукції тваринництва**  
*Output of livestock products*

---

М'ясо (жива маса сільськогосподарських тварин, реалізованих на забій), тис.т	104,4
Молоко, тис.т	427,5
Яйця, млн.шт	481,1

---

**Приріст, зниження (-) виробництва основних видів продукції тваринництва**  
*Increase, decrease (-) in livestock products*  
*(Відсотків до попереднього року)*





## 10. Будівництво *Construction*

### Загальна площа житлових будівель, прийнятих в експлуатацію, за типом місцевості<sup>1</sup>

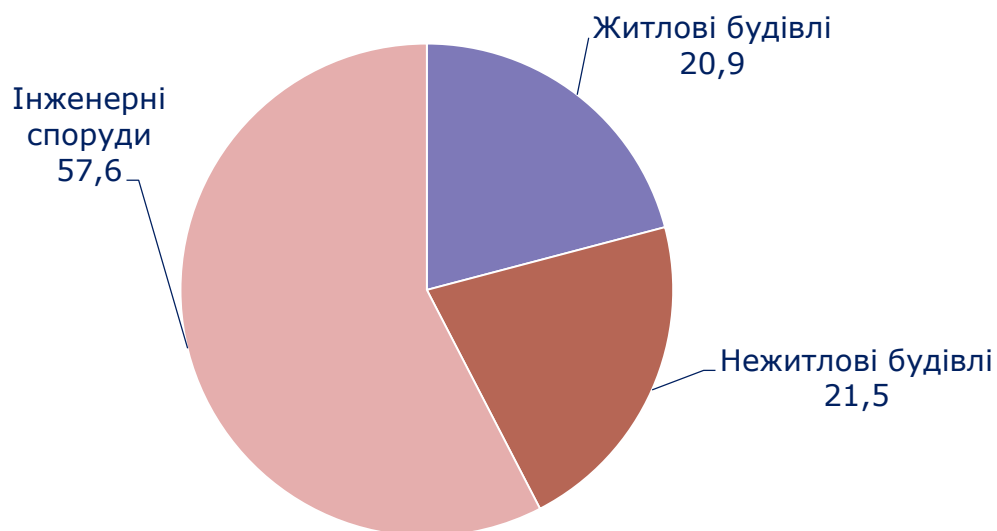
*Residential buildings put into operation, by type of area*

	Прийнято в експлуатацію тис.м <sup>2</sup> загальної площі	Відсотків до	
		загального обсягу	2020 року
<b>Усього</b>	<b>604,3</b>	<b>100,0</b>	<b>191,8</b>
у міській місцевості	555,3	91,9	188,3
у сільській місцевості	49,0	8,1	241,2

### Розподіл обсягів виробленої будівельної продукції за видами

*Construction output, by type of construction output*

*(відсотків до загального обсягу)*



<sup>1</sup> З урахуванням загальної площі прийнятих в експлуатацію житлових будівель відповідно до встановленого Порядку (наказ Мінрегіону України від 03.07.2018 № 158 (зі змінами)).





## 11. Зовнішньоекономічна діяльність

### Foreign economic activity

#### Обсяги зовнішньої торгівлі товарами та послугами

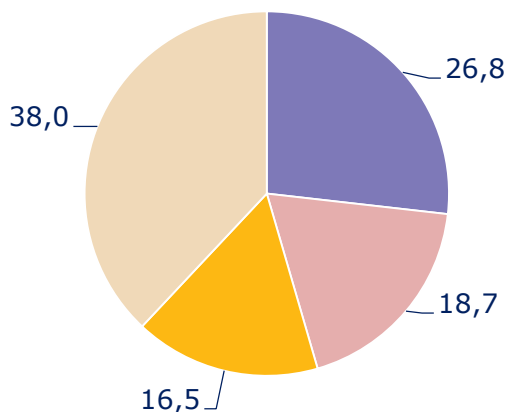
Foreign trade in goods and services

(млн.дол. США)

	Експорт	Імпорт	Сальдо
Товари	1801,3	2401,3	-600,0
Послуги	538,9	87,8	451,1

#### Товарна структура експорту

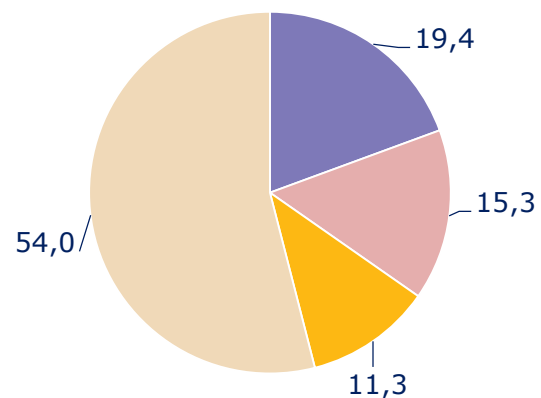
Commodity structure of exports  
(відсотків до загального обсягу)



- продукти рослинного походження
- готіві харчові продукти
- машини, обладнання та механізми; електротехнічне обладнання
- інші

#### Товарна структура імпорту

Commodity structure of imports  
(відсотків до загального обсягу)



- машини, обладнання та механізми; електротехнічне обладнання
- полімерні матеріали, пластмаси та вироби з них
- продукція хімічної та пов'язаних з нею галузей промисловості
- інші



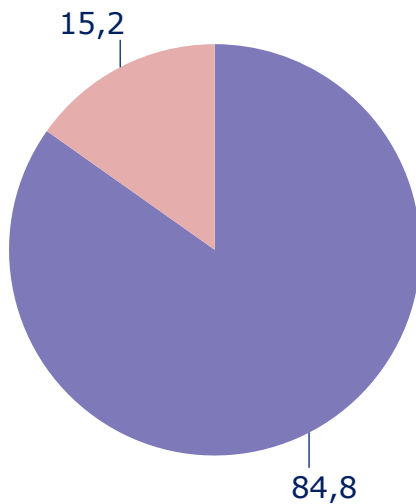
## 12. Внутрішня торгівля *Domestic trade*

### Товарооборот внутрішньої торгівлі *Trade turnover of domestic trade*

	(млн.грн)
Оптовий товарооборот підприємств (юридичних осіб)	108448,3
Роздрібний товарооборот підприємств (юридичних осіб)	67946,6

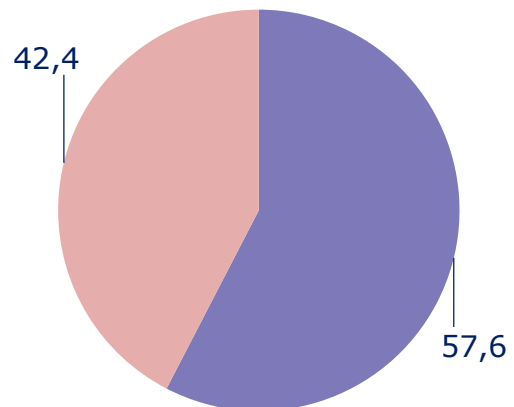
### Структура оптового та роздрібного товарообороту *Structure of wholesale and retail turnover*

**Оптовий товарооборот**  
*Wholesale turnover*  
(відсотків до загального підсумку)



- Непродовольчі товари
- Продовольчі товари

**Роздрібний товарооборот**  
*Retail turnover*  
(відсотків до загального підсумку)



- Непродовольчі товари
- Продовольчі товари

## Структура роздрібного продажу продовольчих товарів

*Structure of retail sales of food products*

*(відсотків до загального продажу продовольчих товарів)*



## Структура роздрібного продажу непродовольчих товарів

*Structure of retail sales of manufactured goods*

*(відсотків до загального продажу непродовольчих товарів)*



## Інформаційний бюлетень підготовлено управління поширення інформації та комунікацій

*The newsletter was prepared by the Information and Communications Division*

### Головне управління статистики у Харківській області

### *Main Department of Statistics in Kharkiv region*

**адреса:** вул. Маршала Бажанова, 28,  
м. Харків, 61002, Україна

**address:** 28, Marshala Bazhanova str.,  
Kharkiv, 61002, Ukraine

**телефон:** (057) 706 26 16

**telephone:** (057) 706 26 16

**факс:** (057) 706 25 88

**fax:** (057) 706 25 88

**електронна пошта:** [gus@kh.ukrstat.gov.ua](mailto:gus@kh.ukrstat.gov.ua)

**E-mail:** [gus@kh.ukrstat.gov.ua](mailto:gus@kh.ukrstat.gov.ua)

**вебсайт:** <http://kh.ukrstat.gov.ua>

**website:** [www.kh.ukrstat.gov.ua](http://www.kh.ukrstat.gov.ua)

**сторінка у соціальній мережі "Фейсбук":**  
[www.facebook.com/kharkivgus](http://www.facebook.com/kharkivgus)

**Facebook:** [www.facebook.com/kharkivgus](http://www.facebook.com/kharkivgus)

**З питань поширення статистичних публікацій Ви можете звернутись за телефонами: (057) 706 26 36, (063) 816 50 10.**

*For distribution of Statistical Publications you can contact by phones (057) 706 26 36, (063) 816 50 10.*



Приєднуйтеся до нашої вайбер-спільноти  
**"Харківстат користувачам"**

