



Державна служба статистики України

State Statistics Service of Ukraine

Головне управління статистики у Харківській області

Main Department of Statistics in Kharkiv region



ІНФОРМАЦІЙНИЙ БЮЛЕТЕНЬ № 17

ЗОВНІШНЯ ТОРГІВЛЯ ХАРКІВСЬКОЇ ОБЛАСТІ У 2020 РОЦІ

NEWSLETTER № 17

FOREIGN TRADE IN KHARKIV REGION IN 2020

**ХАРКІВ
KHARKIV
2021**



ЗОВНІШНЯ ТОРГІВЛЯ ТОВАРАМИ

Формування даних статистики зовнішньої торгівлі товарами здійснюється на основі "Методологічних положень статистики зовнішньої торгівлі України", затверджених наказом Держкомстату України від 07.12.2006 № 588.

Експорт – митний режим, відповідно до якого товари вивозяться за межі митної території України для вільного обігу без зобов'язання про їх повернення на цю територію та без встановлення умов їх використання за межами митної території України.

Імпорт – митний режим, відповідно до якого товари ввозяться на митну територію України для вільного обігу без обмеження строку їх перебування на цій території та можуть використовуватися без будь-яких митних обмежень.

Сальдо зовнішньої торгівлі – різниця між вартістю експорту і імпорту.

ЗОВНІШНЯ ТОРГІВЛЯ ПОСЛУГАМИ

Формування даних статистики зовнішньої торгівлі послугами здійснюється на основі "Методологічних положень зі статистики зовнішньої торгівлі послугами", затверджених наказом Держстату України від 08.02.2013 № 43.

Вартість експорту послуг – вартість окремого виду послуги, наданої українським суб'єктом зовнішньоекономічної діяльності іноземному суб'єкту господарської діяльності як на території України, так і за її межами згідно з договорами (контрактами) або в усній формі договору.

Вартість імпорту послуг – вартість окремого виду послуги, наданої українському суб'єкту зовнішньоекономічної діяльності іноземним суб'єктом господарської діяльності як на території України, так і за її межами згідно з договорами (контрактами) або в усній формі договору.



ЗОВНІШНЯ ТОРГІВЛЯ ТОВАРАМИ

Експорт товарів
1,5 млрд.дол США

Імпорт товарів
1,8 млрд.дол США

Географічна структура зовнішньої торгівлі товарами

Експорт (млн.дол США)	Імпорт (млн.дол США)
1471,2	Усього 1797,3
722,7	Європа 922,6
555,7	Азія 696,8
161,2	Африка 40,5
26,8	Америка 135,3
4,8	Австралія і Океанія 2,1

У 2020 р. порівняно з 2019 р. відбулося збільшення обсягу експорту товарів на **4,0%**, імпорту – на **3,0%**.

Негативне сальдо склало **326,1** млн.дол.
Коефіцієнт покриття експортом імпорту склав **0,82**.

Зовнішньоторговельні операції проводились із партнерами із **166** країн світу.



Частка основних країн-партнерів у загальному обсязі експорту та імпорту товарів

Експорт



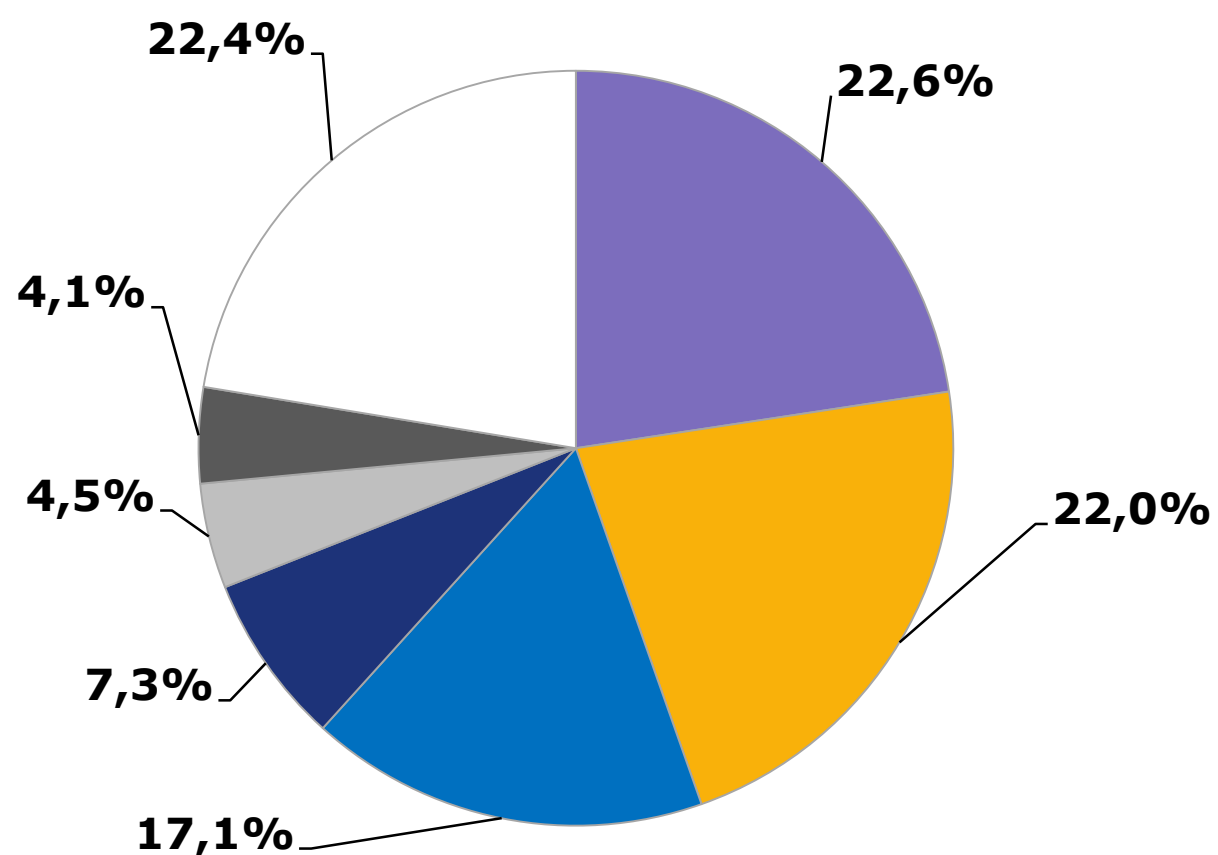
Імпорт



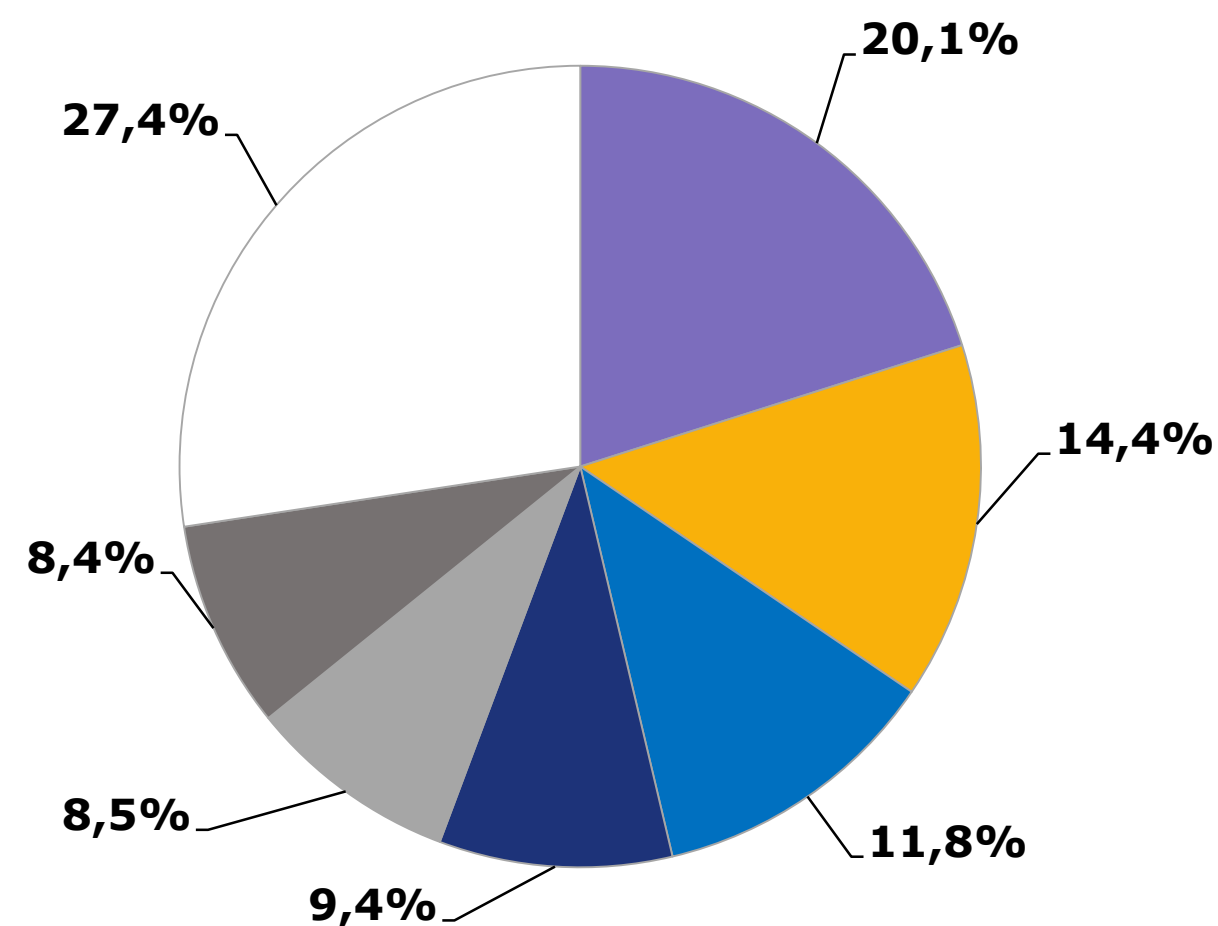


Товарна структура експорту та імпорту товарів

Експорт товарів



Імпорт товарів



- Продукти рослинного походження
- Готові харчові продукти
- Машини, обладнання та механізми; електротехнічне обладнання
- Жири та олії тваринного або рослинного походження
- Недорогоцінні метали та вироби з них
- Продукція хімічної та пов'язаних з нею галузей промисловості
- Інші

- Машини, обладнання та механізми; електротехнічне обладнання
- Полімерні матеріали, пластмаси та вироби з них
- Продукція хімічної та пов'язаних з нею галузей промисловості
- Готові харчові продукти
- Засоби наземного транспорту, літальні апарати, плавучі засоби



ЗОВНІШНЯ ТОРГІВЛЯ ПОСЛУГАМИ

Експорт послуг
404,6 млн.дол США

Імпорт послуг
60,3 млн.дол США

У 2020 р. порівняно з 2019 р. відбулося збільшення обсягу експорту послуг на **3,9%**, обсяг імпорту зменшився на **6,3%**.

Негативне сальдо склало **344,3** млн.дол. Коефіцієнт покриття експортом імпорту склав **6,71**.

Зовнішньоторговельні операції проводились із партнерами із **152** країн світу.

Географічна структура зовнішньої торгівлі послугами

Експорт (млн.дол США)		Імпорт (млн.дол США)
404,6	Усього	60,3
159,5	Європа	49,4
107,5	Азія	7,5
15,8	Африка	к
121,3	Америка	3,0
0,5	Австралія і Океанія	к

Символ (к) – дані не оприлюднюються з метою забезпечення виконання вимог Закону України "Про державну статистику" щодо конфіденційності статистичної інформації.



Частка основних країн-партнерів у загальному обсязі експорту та імпорту послуг

Експорт



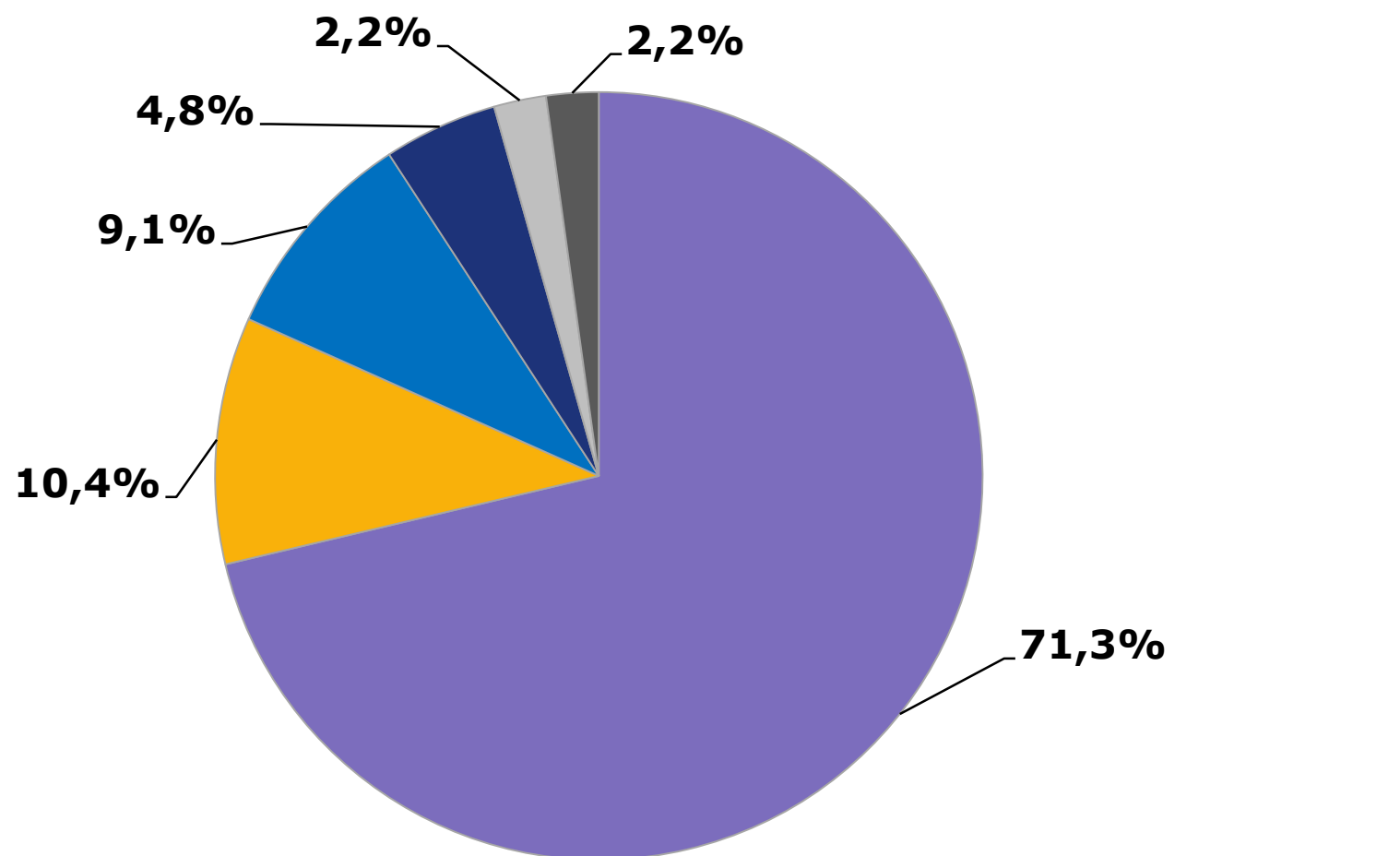
Імпорт





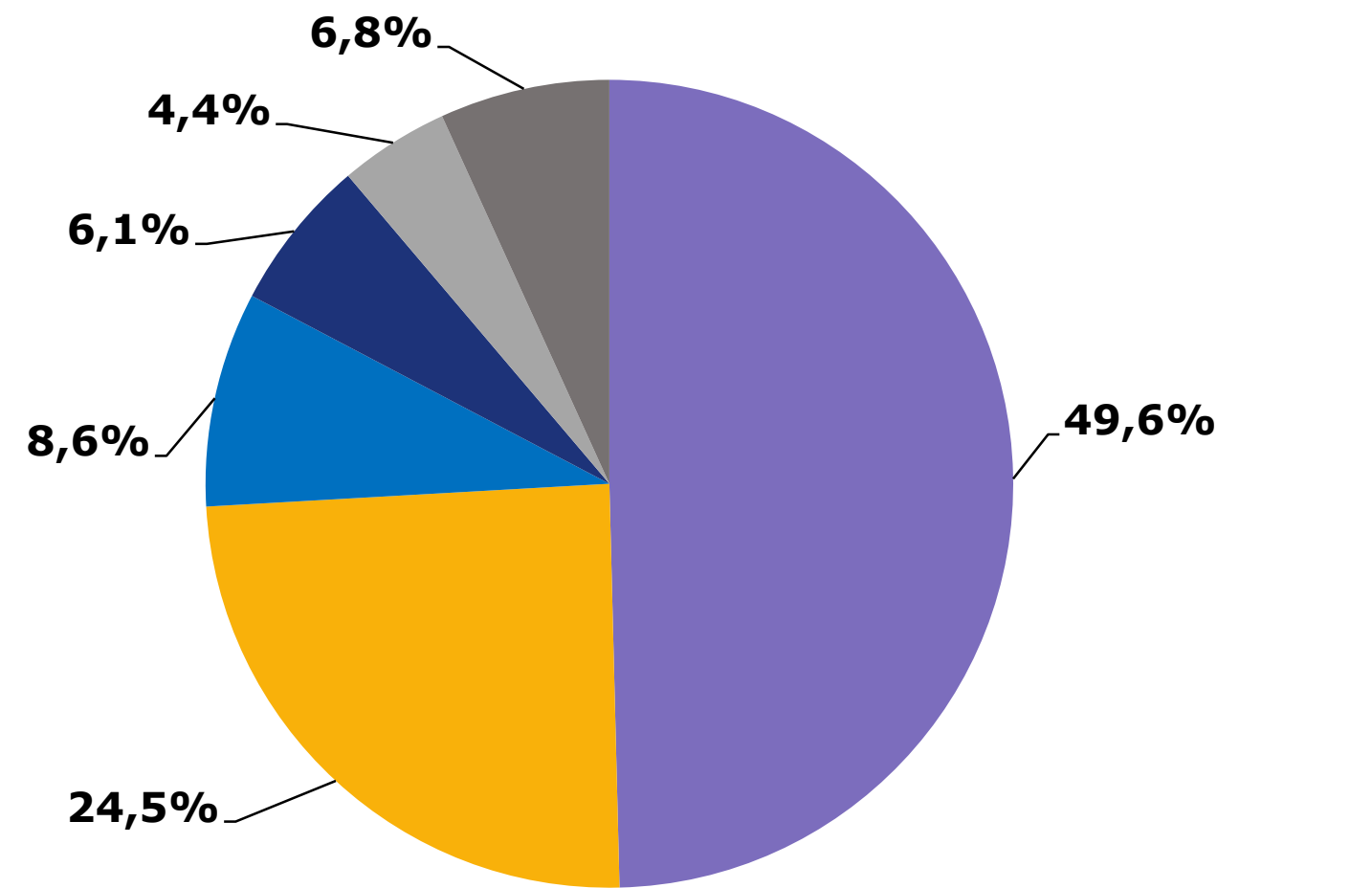
Товарна структура експорту та імпорту послуг

Експорт товарів



- Послуги у сфері телекомунікації, комп'ютерні та інформаційні послуги
- Послуги, пов'язані з подорожами
- Ділові послуги
- Транспортні послуги
- Послуги з ремонту та технічного обслуговування, що не віднесені до інших категорій
- Інші

Імпорт товарів



- Ділові послуги
- Транспортні послуги
- Послуги, пов'язані з фінансовою діяльністю
- Послуги у сфері телекомунікації, комп'ютерні та інформаційні послуги
- Послуги з ремонту та технічного обслуговування, що не віднесені до інших категорій
- Інші



Інформаційний бюлетень підготовлено управлінням поширення інформації та комунікацій

The newsletter was prepared by the Information and Communications Division

Відповідальна за випуск Олена ГЛУХОВА

Responsible for edition is Olena GLUKHOVA

Для підготовки інформаційного бюлетеня були використані дані, отримані за результатами державних статистичних спостережень щодо зовнішньої торгівлі товарами та зовнішньої торгівлі послугами.

Data on the basic indicators of foreign trade are obtained from the results of the state statistical observations over foreign trade in goods and foreign trade in services.

Головне управління статистики у Харківській області

адреса: вул. Маршала Бажанова, 28, м. Харків, 61002, Україна

телефон: (057) 706 26 16

факс: (057) 706 25 88

електронна пошта: gus@kh.ukrstat.gov.ua

вебсайт: www.kh.ukrstat.gov.ua

сторінка у соціальній мережі "Фейсбук":

www.facebook.com/kharkivgus

Main Department of Statistics in Kharkiv region

address: 28, Marshala Bazhanova st., Kharkiv, 61002, Ukraine

telephone: (057) 706 26 16

fax: (057) 706 25 88

E-mail: gus@kh.ukrstat.gov.ua

website: www.kh.ukrstat.gov.ua

Facebook: www.facebook.com/kharkivgus

З питань поширення статистичних публікацій Ви можете звернутись за телефоном (057) 706 26 36.

For distribution of Statistical Publications you can contact by phone (057) 706 26 36.