



Державна служба статистики України

State Statistics Service of Ukraine

Головне управління статистики у Харківській області

Main Department of Statistics in Kharkiv region

## ІНФОРМАЦІЙНИЙ БЮЛЕТЕНЬ № 31

### ІНДЕКСИ СПОЖИВЧИХ ЦІН В ХАРКІВСЬКІЙ ОБЛАСТІ У ВЕРЕСНІ 2021 РОКУ

**NEWSLETTER № 31**

**CONSUMER PRICES INDICES  
IN KHARKIV REGION  
IN SEPTEMBER, 2021**

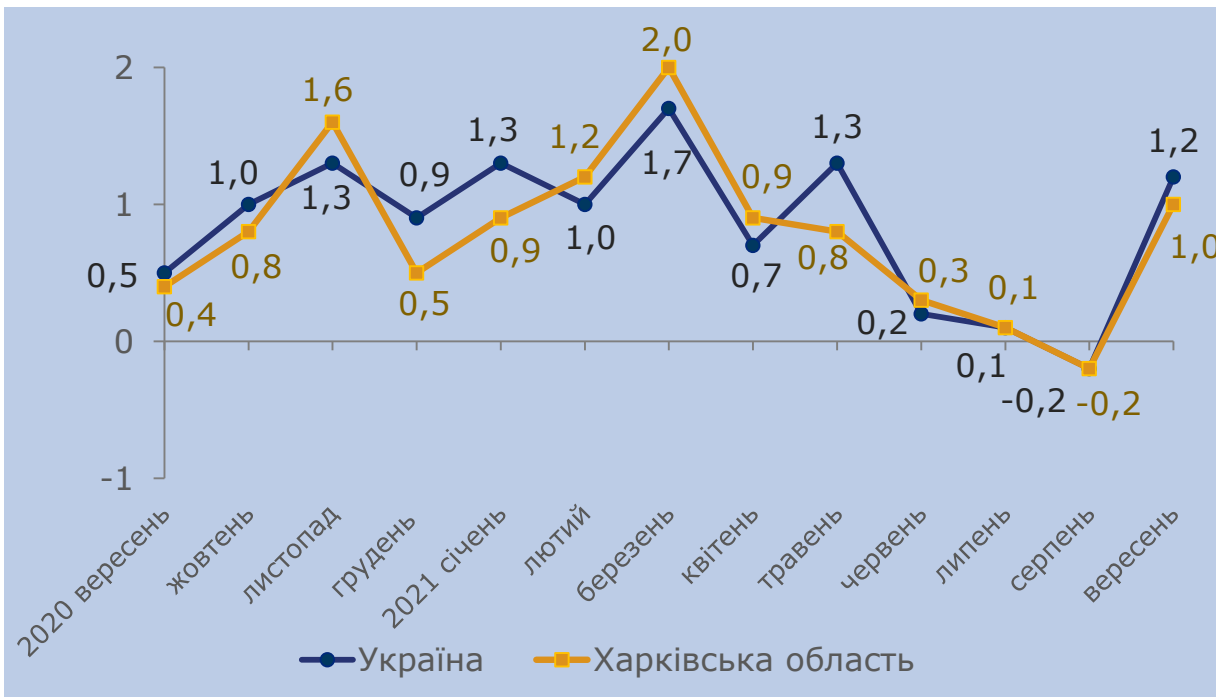
**ХАРКІВ  
KHARKIV  
2021**



# СПОЖИВЧІ ЦІНИ

Споживчі ціни у Харківській області у вересні 2021 р. порівняно з серпнем 2021 р. зросли на 1,0%, з початку року – на 7,2% (по Україні порівняно з серпнем 2021 р. зросли на 1,2%, з початку року – на 7,5%).

**Зміни споживчих цін**  
(у % до попереднього місяця)



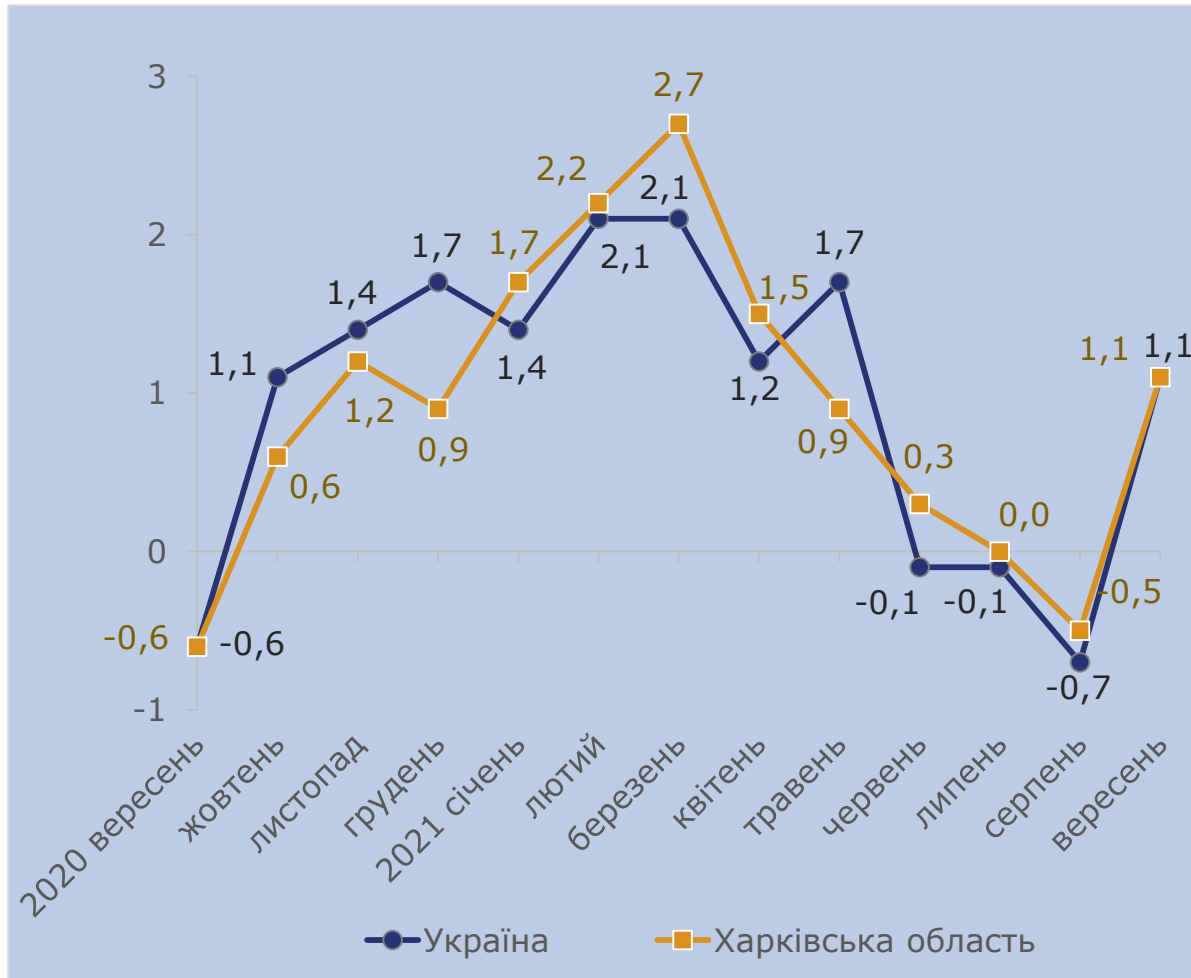
**Індекси споживчих цін на окремі групи товарів та послуг у вересні 2021 року**  
(у % до грудня попереднього року)





# СПОЖИВЧІ ЦІНИ

## Зміни споживчих цін на продукти харчування та безалкогольні напої (у % до попереднього місяця)



### Найбільше зростання та зниження цін у вересні 2021 року

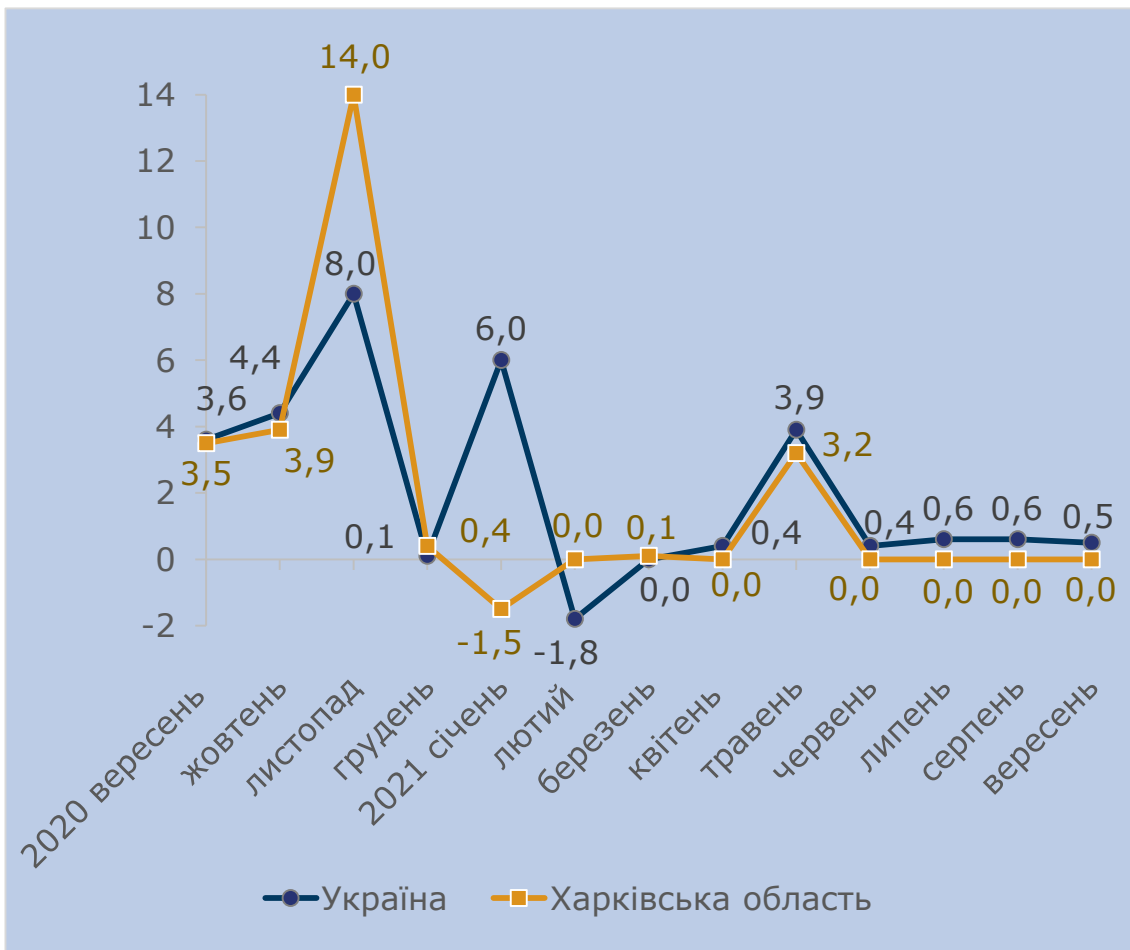
Підвищення цін:			Зниження цін:		
яйця	8,2%	▲	рис	1,6%	▼
сало	3,6%	▲	олія соняшникова	1,2%	▼
кисломолочна продукція	2,5%	▲	макаронні вироби	0,6%	▼
м'ясо та м'ясопродукти	2,4%	▲	цукор	0,5%	▼
сметана	2,2%	▲	фрукти	0,2%	▼
молоко	1,3%	▲	  		



# СПОЖИВЧІ ЦІНИ

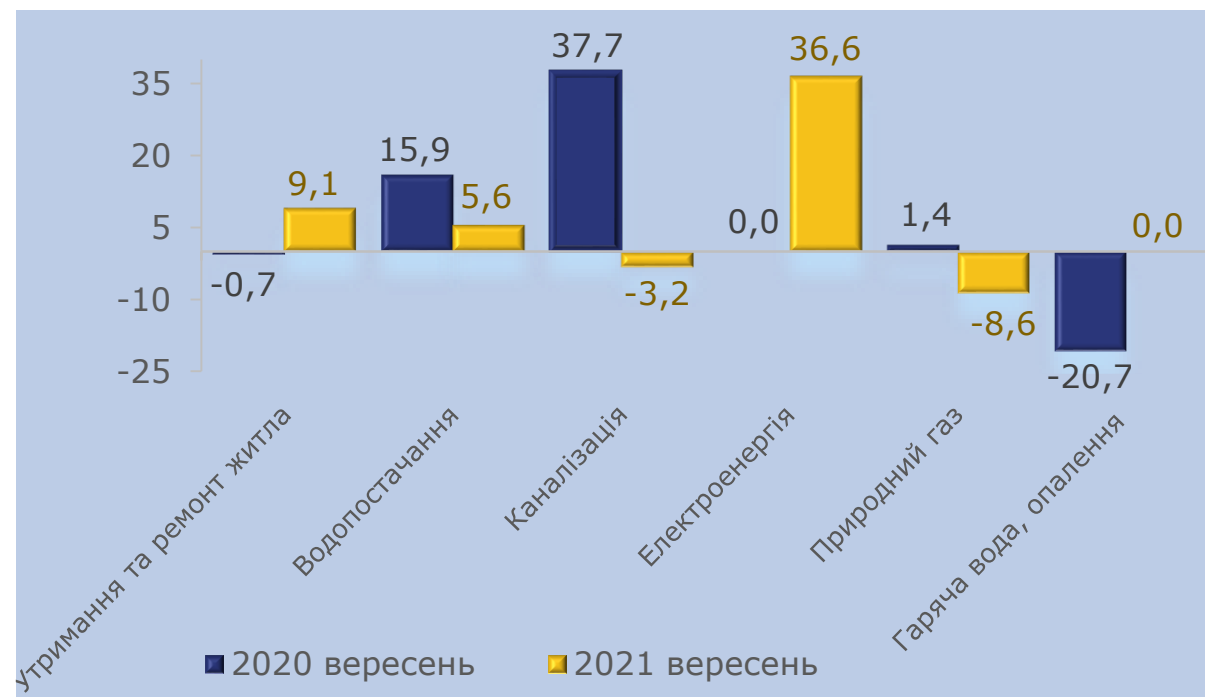
## Зміни споживчих цін на житло, воду, електроенергію, газ та інші види палива

(у % до попереднього місяця)



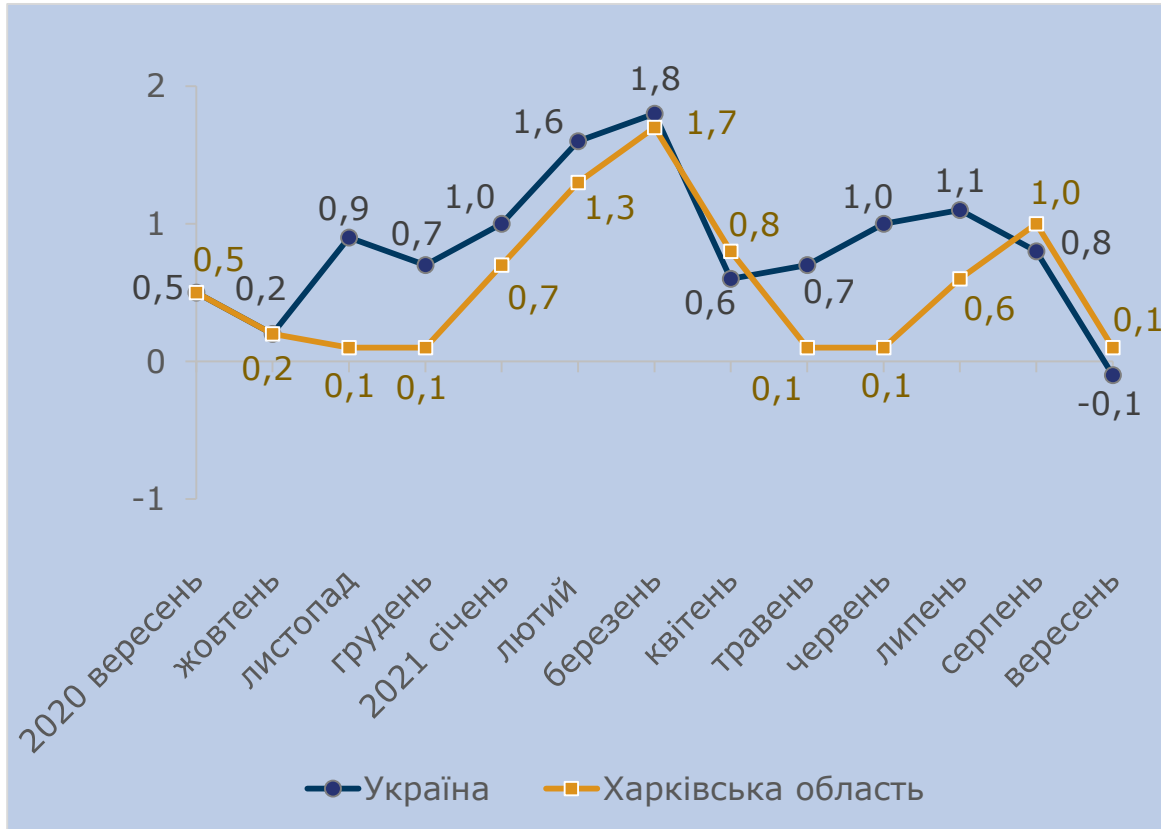
У вересні 2021 р. порівняно з серпнем 2021 р. рівень цін на житло, воду, електроенергію, газ та інші види палива залишився без змін.

(у % до грудня попереднього року)



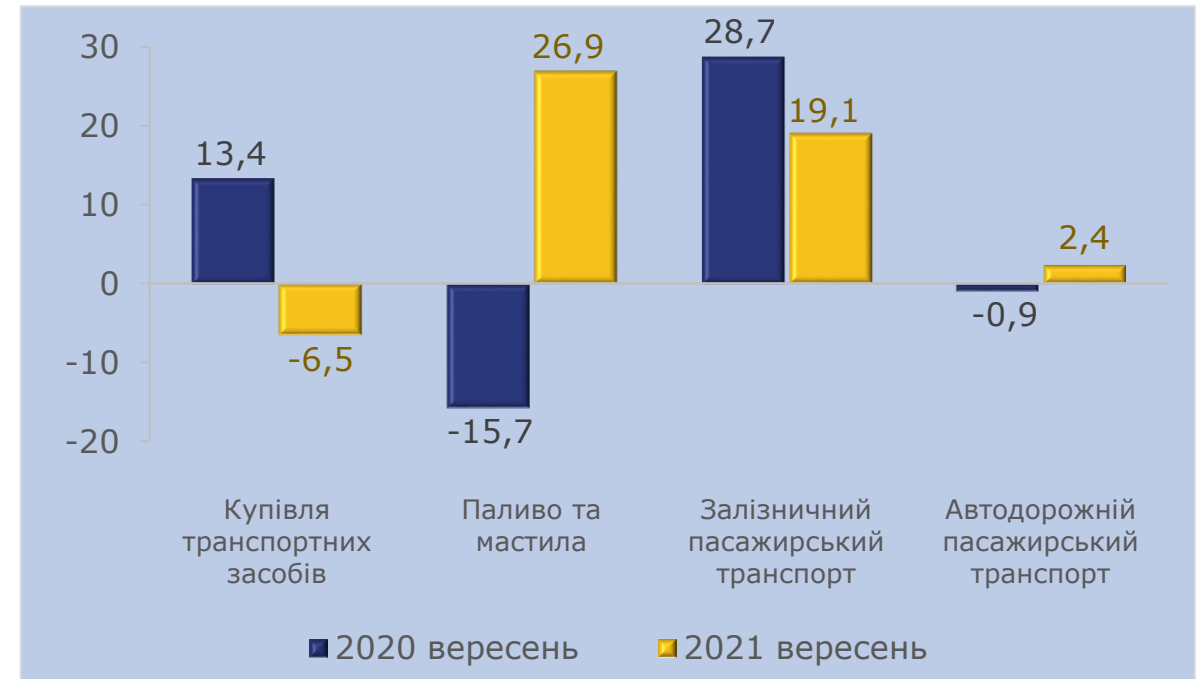
## Зміни споживчих цін на транспорт

(у % до попереднього місяця)



У вересні 2021 р. порівняно з серпнем 2021 р. ціни на транспорт зросли на 0,1% через подорожчання проїзду в автодорожньому пасажирському транспорті на 0,1%.

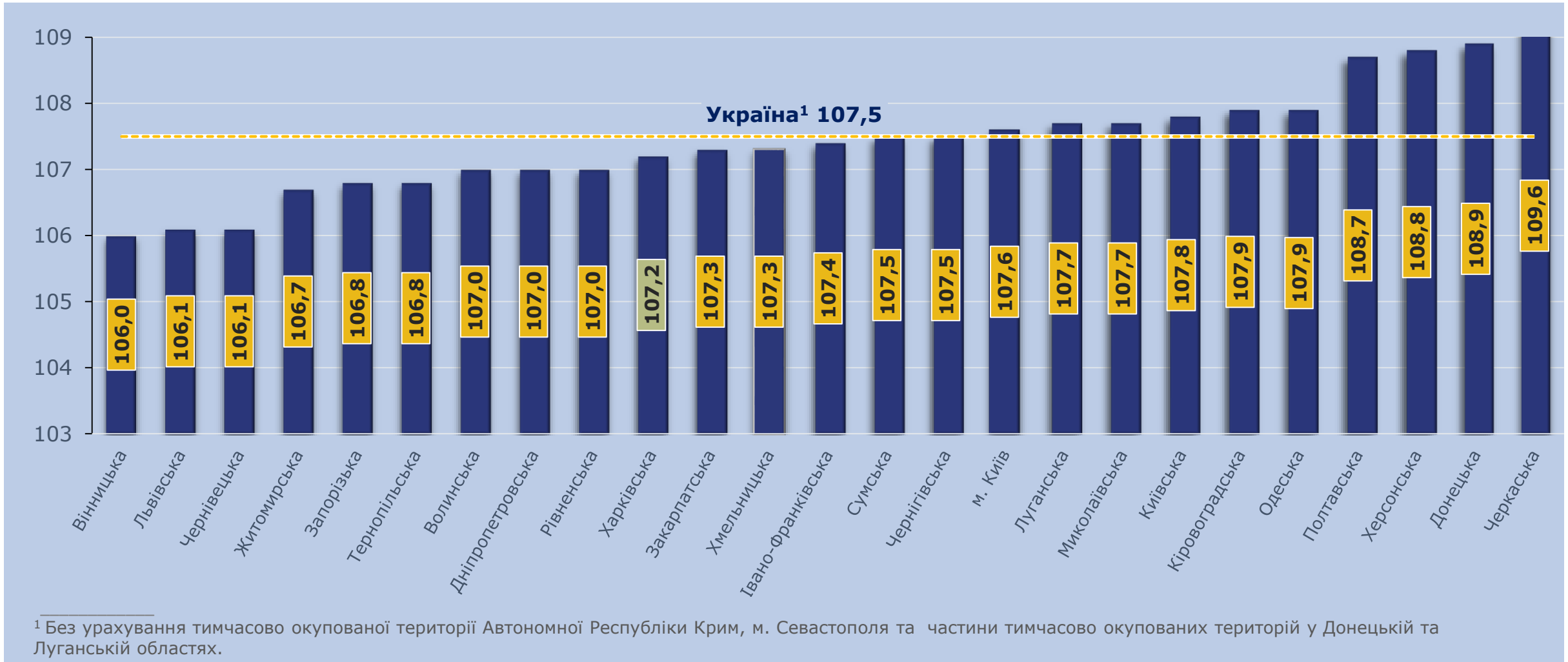
(у % до грудня попереднього року)





# СПОЖИВЧІ ЦІНИ

## Індекси споживчих цін по регіонах країни у вересні 2021 року (у % до грудня попереднього року)



**Інформаційний бюлетень підготовлено управлінням поширення інформації та комунікацій**

*The newsletter was prepared by the Information and Communications Division*

**Відповідальна за випуск Надія ГЕРМАН**

*Responsible for edition is Nadia GERMAN*

**При підготовці інформаційного бюлетеня використані дані державного статистичного спостереження "Зміни цін (тарифів) на споживчі товари (послуги)".**

*In preparing the newsletter used data from the state statistical observation "Changes in prices (tariffs) for consumer goods (services)".*

**Головне управління статистики у Харківській області**

**адреса:** вул. Маршала Бажанова, 28, м. Харків, 61002, Україна

**телефон:** (057) 706 26 16

**факс:** (057) 706 25 88

**електронна пошта:** [gus@kh.ukrstat.gov.ua](mailto:gus@kh.ukrstat.gov.ua)

**вебсайт:** [www.kh.ukrstat.gov.ua](http://www.kh.ukrstat.gov.ua)

**сторінка у соціальній мережі "Фейсбук":** [www.facebook.com/kharkivgus](http://www.facebook.com/kharkivgus)

**Main Department of Statistics in Kharkiv region**

**address:** 28, Marshala Bazhanova st., Kharkiv, 61002, Ukraine

**telephone:** (057) 706 26 16

**fax:** (057) 706 25 88

**E-mail:** [gus@kh.ukrstat.gov.ua](mailto:gus@kh.ukrstat.gov.ua)

**website:** [www.kh.ukrstat.gov.ua](http://www.kh.ukrstat.gov.ua)

**Facebook:** [www.facebook.com/kharkivgus](http://www.facebook.com/kharkivgus)

**З питань поширення статистичних публікацій Ви можете звернутись за телефоном (057) 706 26 36.**

*For distribution of Statistical Publications you can contact by phone (057) 706 26 36.*