



## ІНФОРМАЦІЙНИЙ БЮЛЕТЕНЬ № 24

### ІНДЕКСИ СПОЖИВЧИХ ЦІН В ХАРКІВСЬКІЙ ОБЛАСТІ У ЛИПНІ 2021 РОКУ

### *NEWSLETTER № 24* **CONSUMER PRICES INDICES IN KHARKIV REGION IN JULY, 2021**

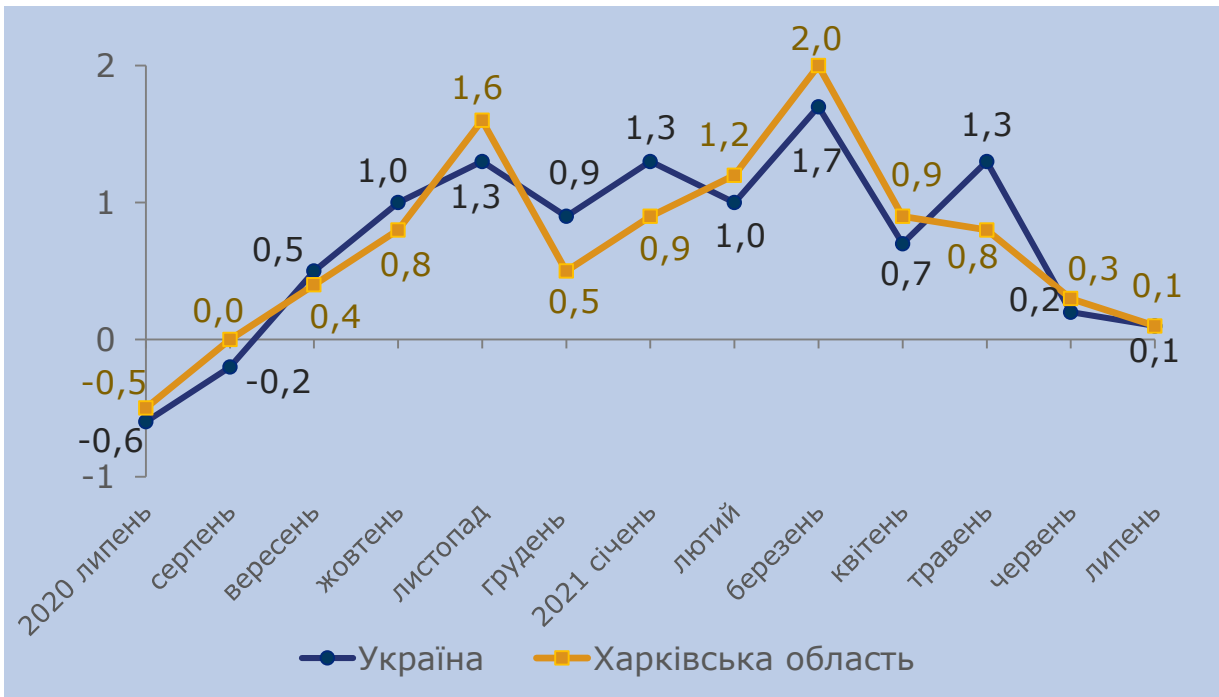
**ХАРКІВ**  
**KHARKIV**  
**2021**



# СПОЖИВЧІ ЦІНИ

Споживчі ціни у Харківській області у липні 2021 р. порівняно з червнем 2021 р. зросли на 0,1%, з початку року – на 6,4% (по Україні порівняно з червнем 2021 р. зросли на 0,1%, з початку року – на 6,5%).

**Зміни споживчих цін**  
(у % до попереднього місяця)



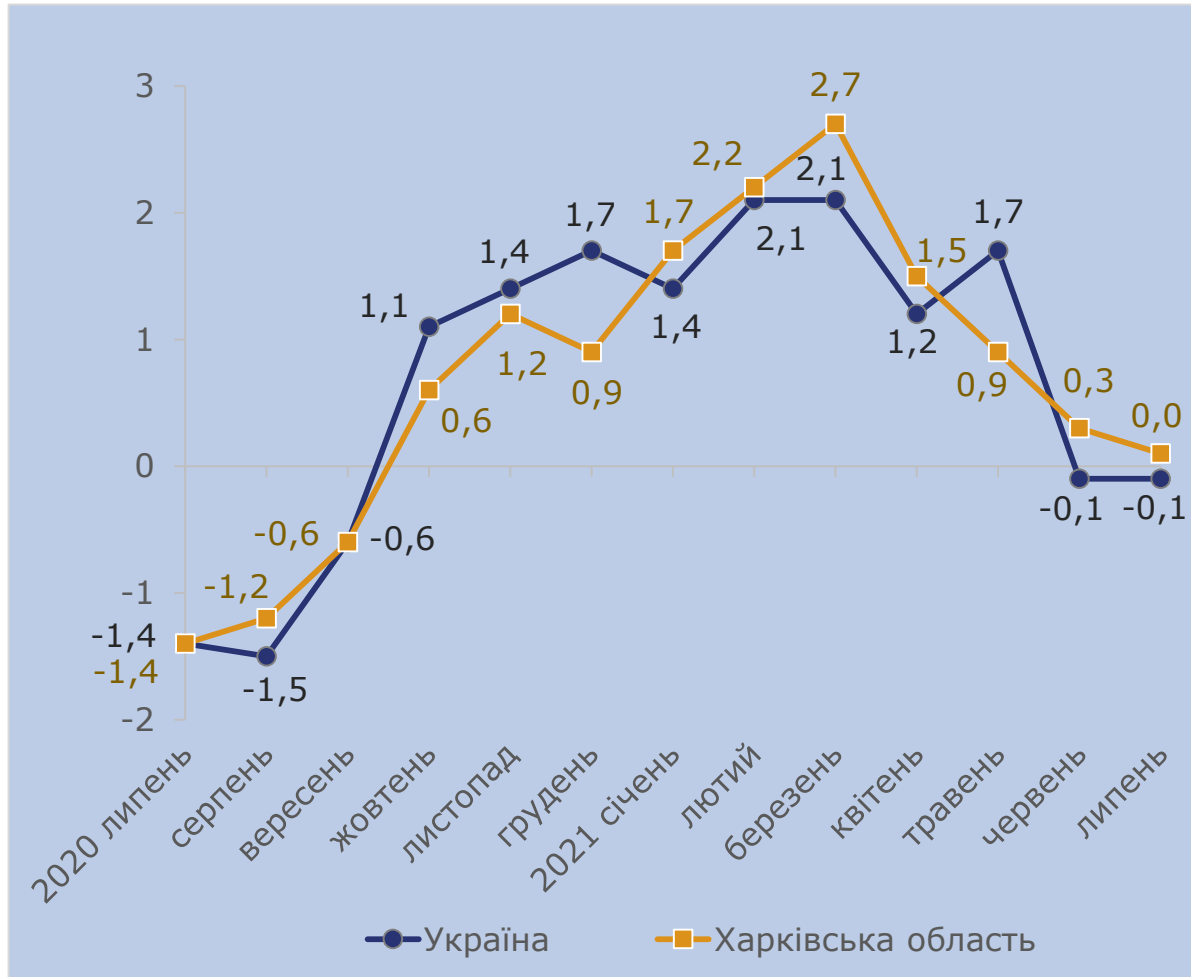
**Індекси споживчих цін на окремі групи товарів та послуг у липні 2021 року**  
(у % до грудня попереднього року)





# СПОЖИВЧІ ЦІНИ

## Зміни споживчих цін на продукти харчування та безалкогольні напої (у % до попереднього місяця)



### Найбільше зростання та зниження цін у липні 2021 року

Підвищення цін:			Зниження цін:		
цукор	4,8%	▲	овочі	9,3%	▼
сир і м'який сир (творог)	1,7%	▲	олія соняшникова	2,1%	▼
риба та продукти з риби	1,3%	▲	рис	0,6%	▼
масло	1,1%	▲	фрукти	0,3%	▼
макаронні вироби	0,1%	▲	свинина	0,1%	▼
яловичина	0,1%	▲			

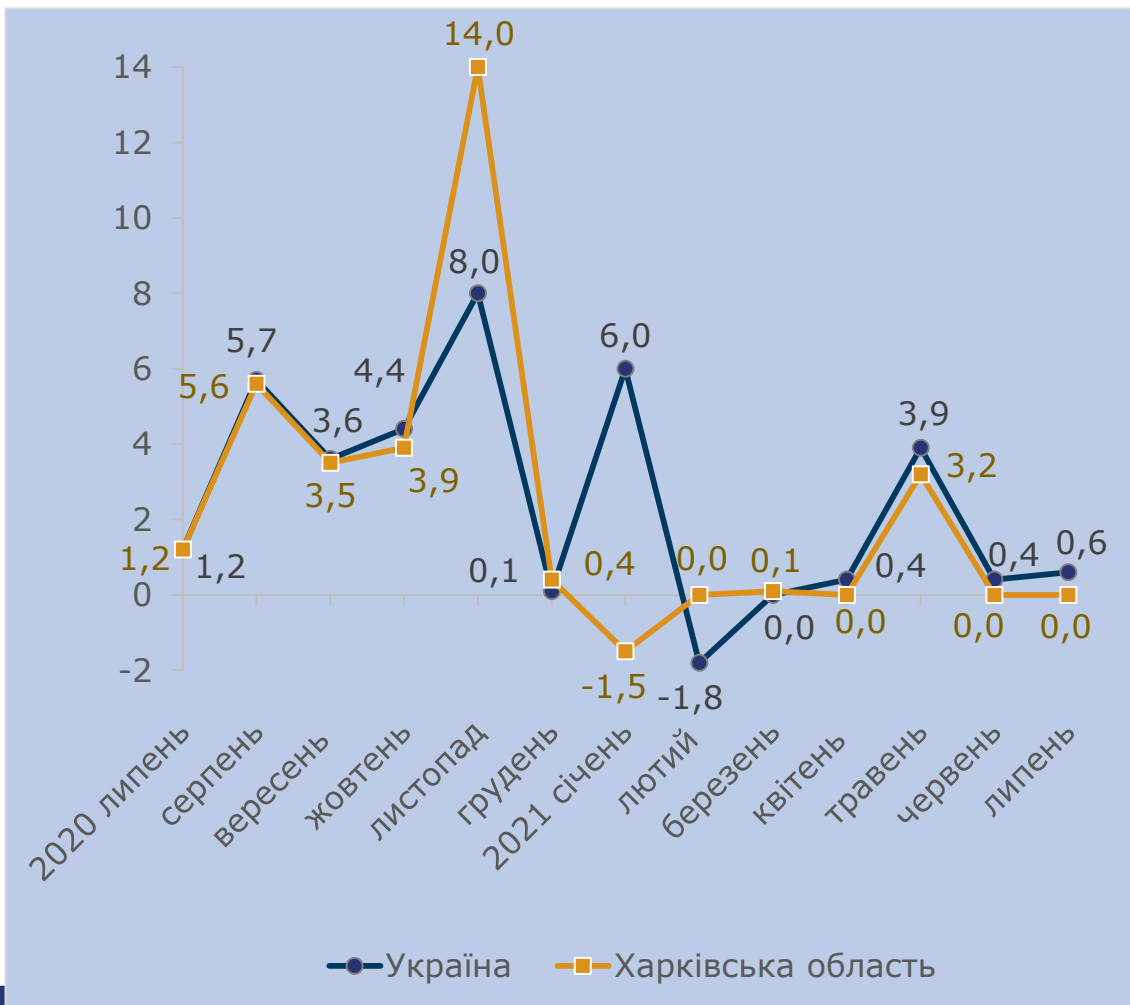




# СПОЖИВЧІ ЦІНИ

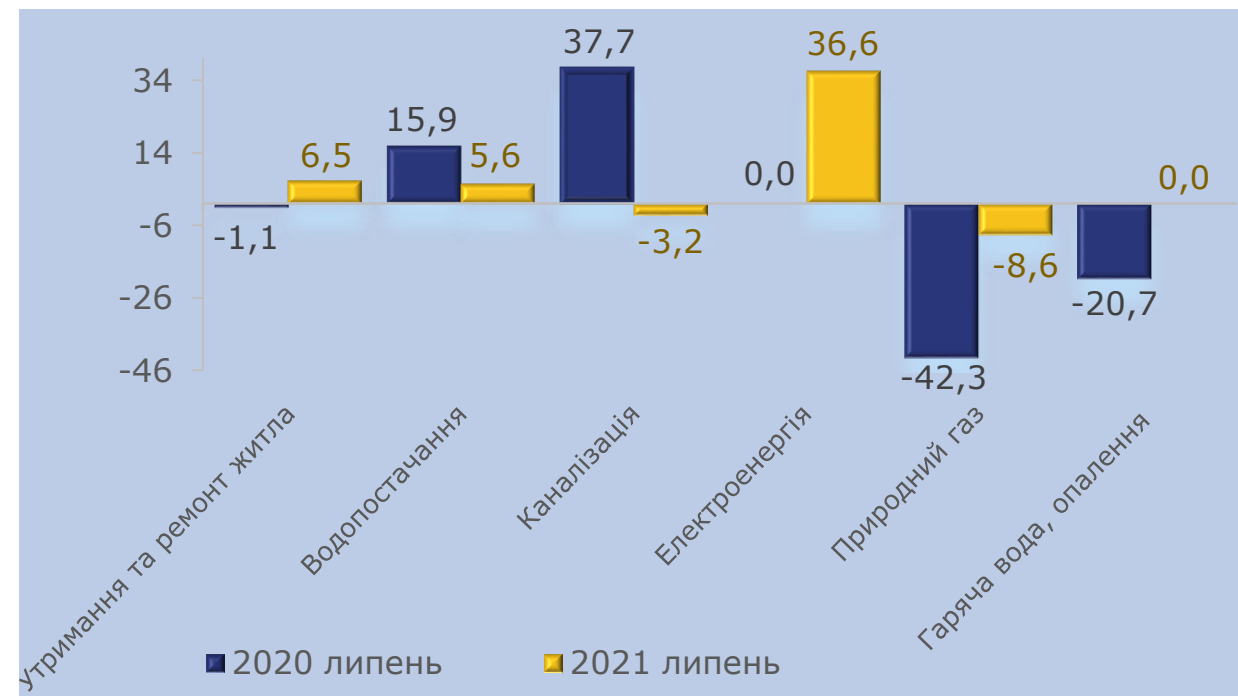
## Зміни споживчих цін на житло, воду, електроенергію, газ та інші види палива

(у % до попереднього місяця)



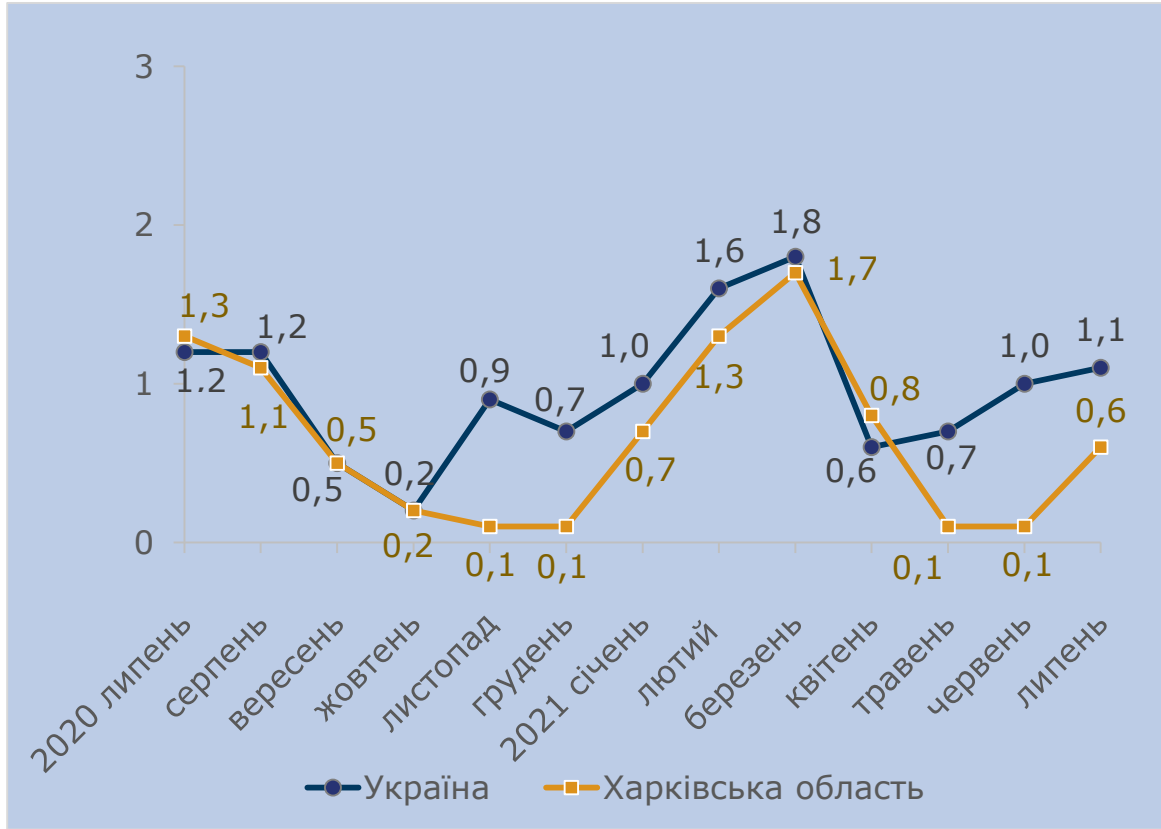
У липні 2021 р. порівняно з червнем 2021 р. рівень цін на житло, воду, електроенергію, газ та інші види палива залишився без змін.

(у % до грудня попереднього року)



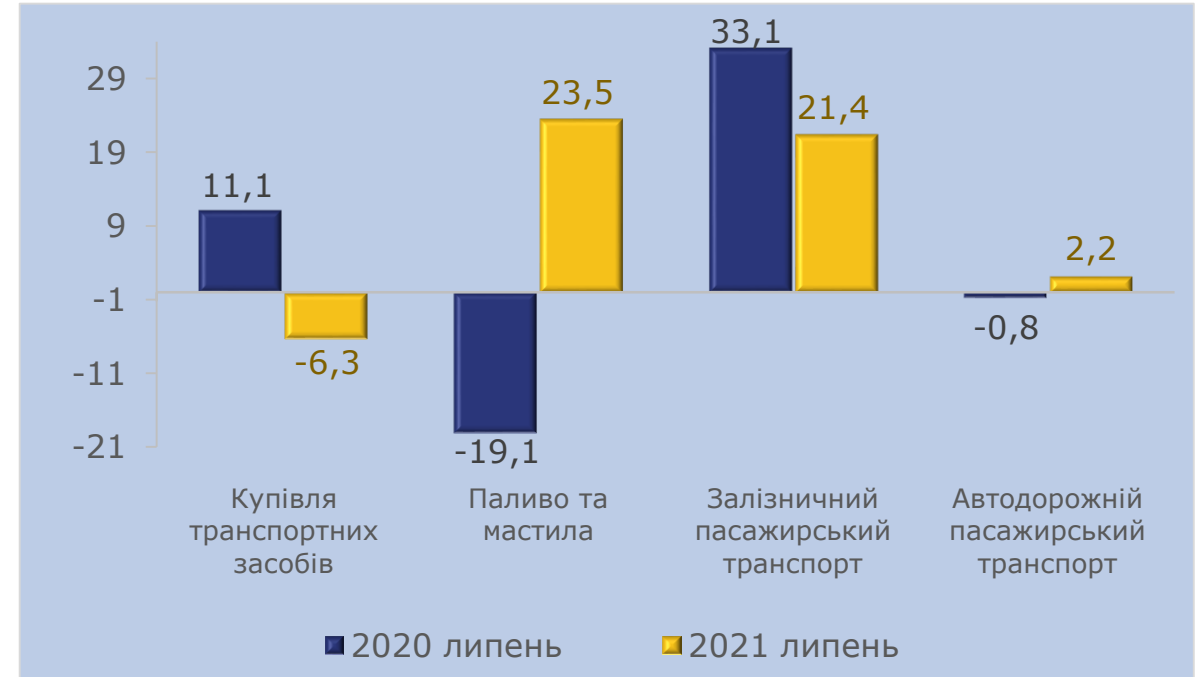
## Зміни споживчих цін на транспорт

(у % до попереднього місяця)



У липні 2021 р. порівняно з червнем 2021 р. подорожчав проїзд в залізничному пасажирському транспорті на 2,7%, паливо та мастила – на 2,2%.

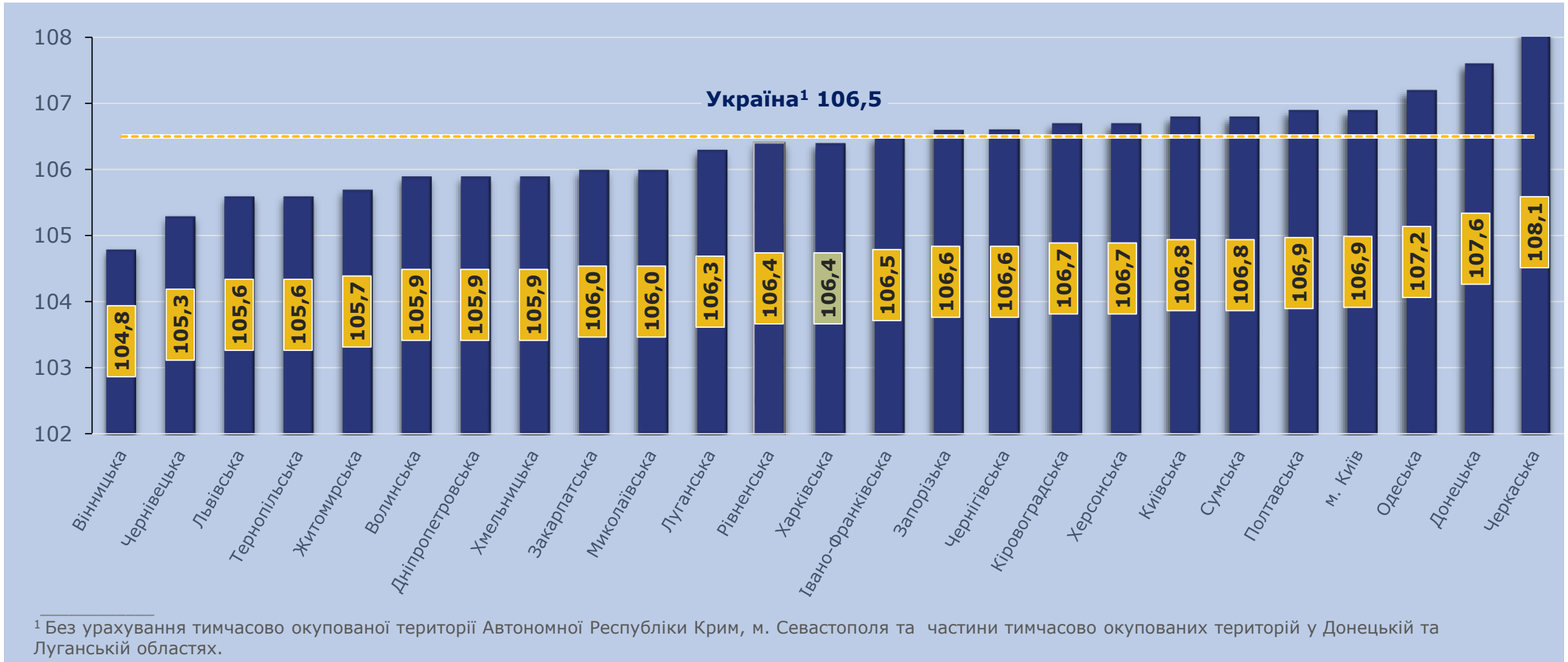
(у % до грудня попереднього року)





# СПОЖИВЧІ ЦІНИ

Індекси споживчих цін по регіонах країни у липні 2021 року  
(у % до грудня попереднього року)



**Інформаційний бюлетень підготовлено управлінням поширення інформації та комунікацій**

*The newsletter was prepared by the Information and Communications Division*

**Відповідальна за випуск Олена ГЛУХОВА**

*Responsible for edition is Olena GLUKHOVA*

**При підготовці інформаційного бюлетеня використані дані державного статистичного спостереження "Зміни цін (тарифів) на споживчі товари (послуги)".**

*In preparing the newsletter used data from the state statistical observation "Changes in prices (tariffs) for consumer goods (services)".*

**Головне управління статистики у Харківській області**

**адреса:** вул. Маршала Бажанова, 28, м. Харків, 61002, Україна

**телефон:** (057) 706 26 16

**факс:** (057) 706 25 88

**електронна пошта:** [gus@kh.ukrstat.gov.ua](mailto:gus@kh.ukrstat.gov.ua)

**вебсайт:** [www.kh.ukrstat.gov.ua](http://www.kh.ukrstat.gov.ua)

**сторінка у соціальній мережі "Фейсбук":** [www.facebook.com/kharkivgus](http://www.facebook.com/kharkivgus)

**Main Department of Statistics in Kharkiv region**

**address:** 28, Marshala Bazhanova st., Kharkiv, 61002, Ukraine

**telephone:** (057) 706 26 16

**fax:** (057) 706 25 88

**E-mail:** [gus@kh.ukrstat.gov.ua](mailto:gus@kh.ukrstat.gov.ua)

**website:** [www.kh.ukrstat.gov.ua](http://www.kh.ukrstat.gov.ua)

**Facebook:** [www.facebook.com/kharkivgus](http://www.facebook.com/kharkivgus)

**З питань поширення статистичних публікацій Ви можете звернутись за телефоном (057) 706 26 36.**

*For distribution of Statistical Publications you can contact by phone (057) 706 26 36.*