



Державна служба статистики України

State Statistics Service of Ukraine

Головне управління статистики у Харківській області

Main Department of Statistics in Kharkiv region

ІНФОРМАЦІЙНИЙ БЮЛЕТЕНЬ № 10

**ТВАРИННИЦТВО ХАРКІВСЬКОЇ ОБЛАСТІ
У 2020 РОЦІ**



NEWSLETTER № 10

**ANIMAL PRODUCTION OF KHARKIV REGION
IN 2020**



**ХАРКІВ
KHARKIV
2021**



Кількість сільськогосподарських тварин

Кількість сільськогосподарських тварин
у господарствах усіх категорій
на 1 січня 2021 року

(тис. голів)

Велика рогата худоба

151,9

у тому числі корови

72,2

Свині

192,7

Вівці та кози

65,2

Птиця свійська

6674,9

Проти 1 січня 2020 р. у господарствах усіх категорій відбулось зменшення кількості птиці свійської на 18,1%, великої рогатої худоби – на 7,7%, овець та кіз – на 7,1%, свиней – на 4,0%.

Слід відзначити, що у 2020 р. у господарствах населення було зосереджено 47,4% загальнообласного стада великої рогатої худоби, у тому числі корів 55,3%, свиней 31,4%, овець та кіз 90,8%, птиці свійської 71,6%.

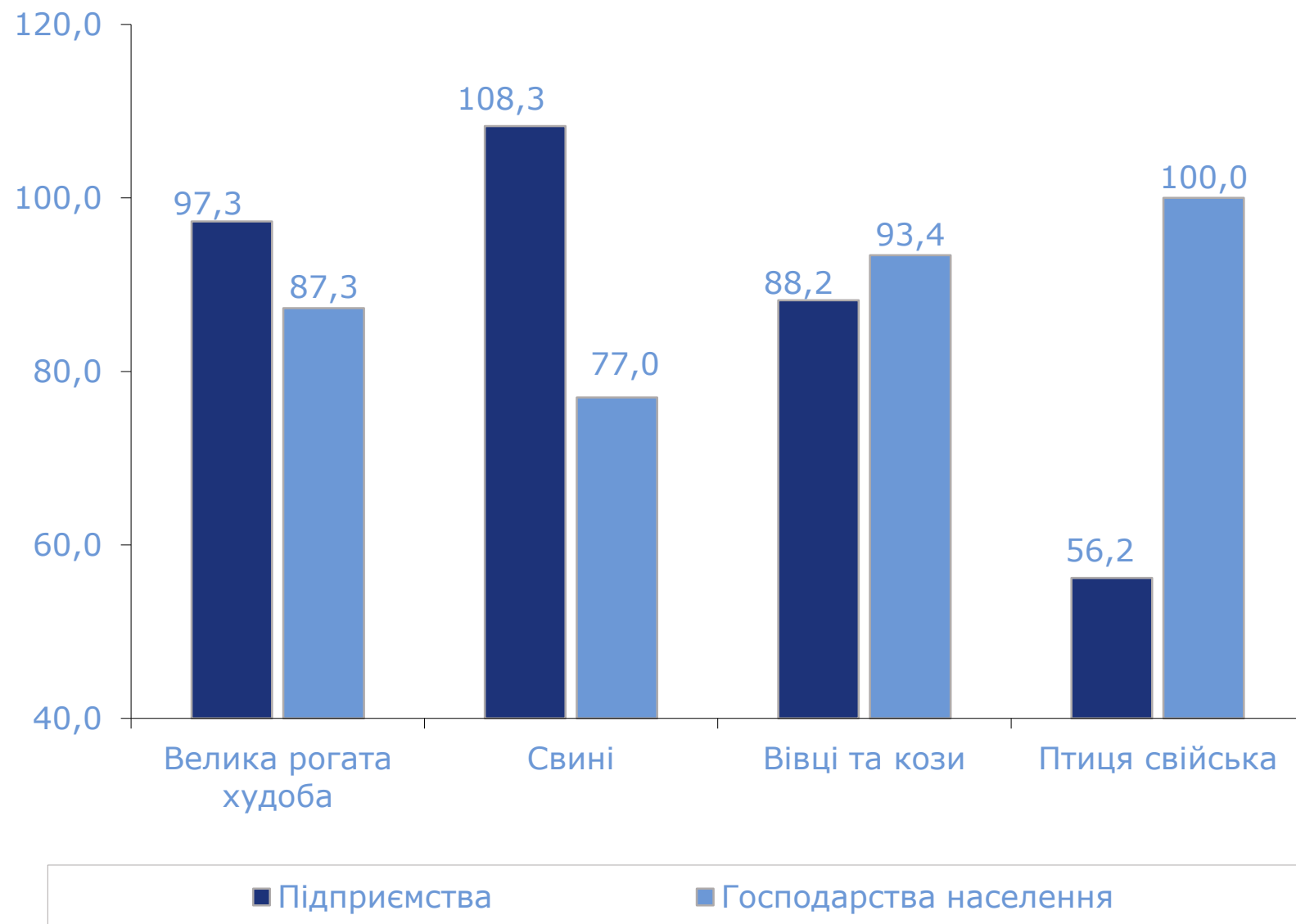




Кількість сільськогосподарських тварин

Кількість сільськогосподарських тварин по категоріях господарств на 1 січня 2021 року

(відсотків до попереднього року)



На початок січня 2021 р. у підприємствах області налічувалось великої рогатої худоби 79,9 тис. голів (з них корів 32,3 тис. голів), свиней – 132,1 тис. голів, овець та кіз – 6,0 тис. голів, птиці свійської – 1,9 млн. голів. У господарствах населення великої рогатої худоби 72,0 тис. голів (з них корів 39,9 тис. голів), свиней – 60,6 тис. голів, овець та кіз – 59,2 тис. голів, птиці свійської – 4,8 млн. голів.



Обсяги виробництва продукції тваринництва

Обсяг вирощування (у живій масі) сільськогосподарських тварин у підприємствах у 2020 році

(тис.т)

Вирощування сільськогосподарських тварин у живій масі • 60,6

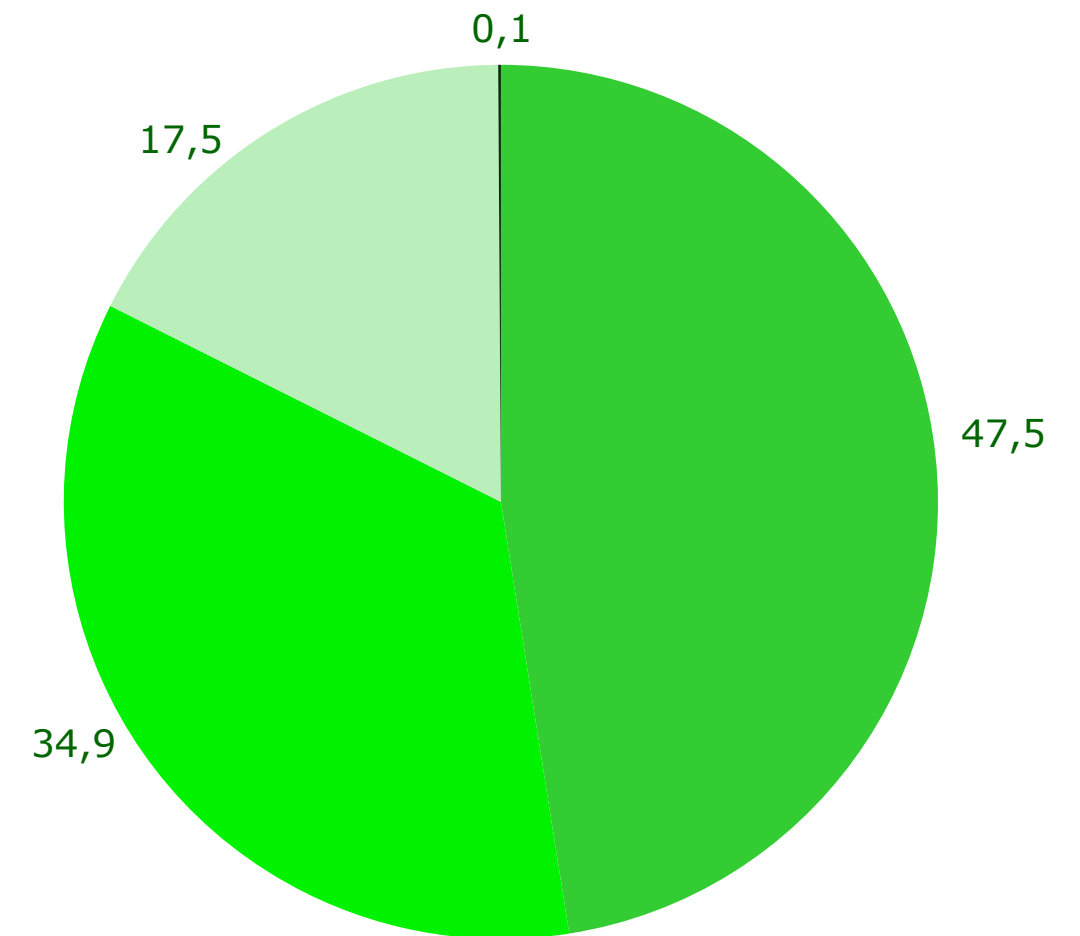
Велика рогата худоба • 10,6

Свині • 21,1

Птиця свійська • 28,8

Структура вирощування (у живій масі) сільськогосподарських тварин у підприємствах у 2020 році

(у відсотках до загального обсягу вирощування)



■ Птиця свійська ■ Свині ■ ВРХ ■ Інше



Обсяги виробництва продукції тваринництва

Обсяг реалізації на забій сільськогосподарських тварин (у живій масі) у підприємствах у 2020 році

(тис.т)

Реалізація на забій сільськогосподарських тварин у живій масі • 61,8

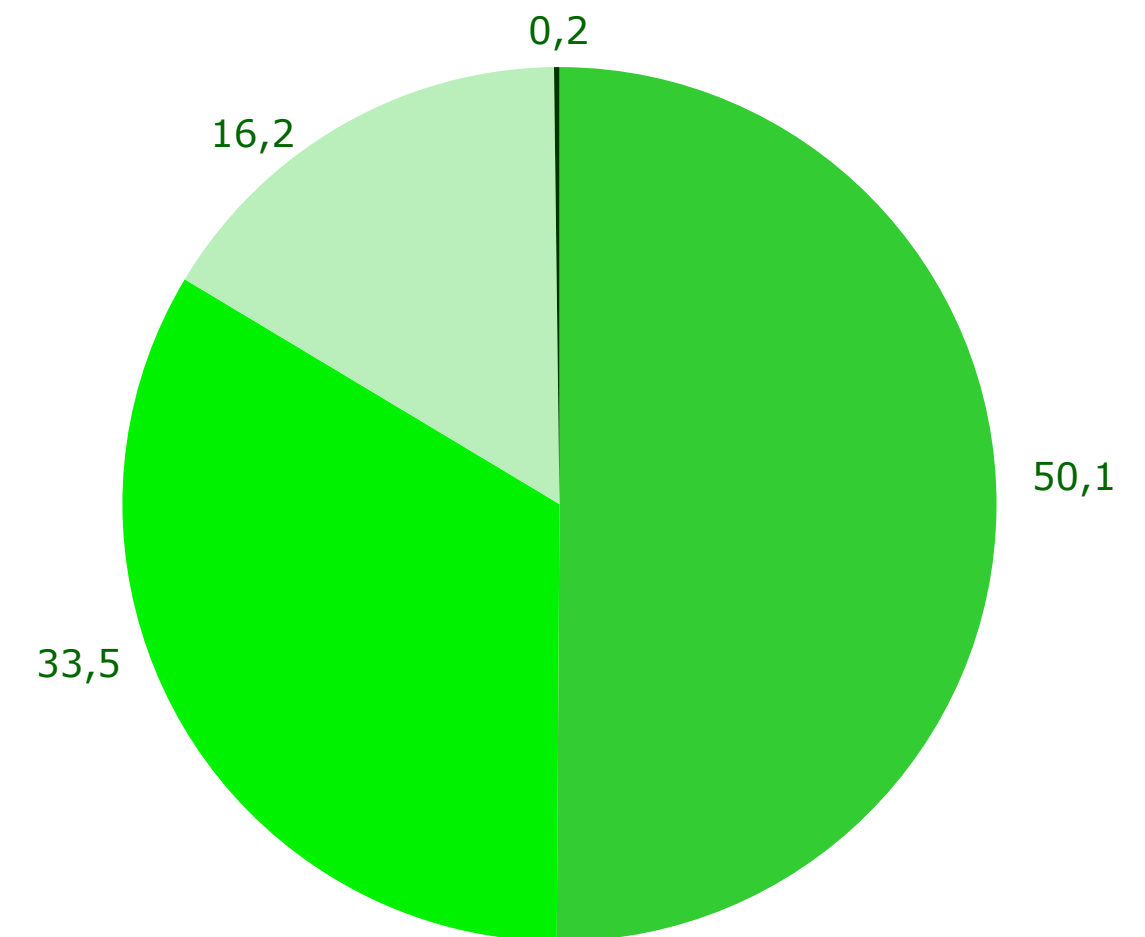
Велика рогата худоба • 10,0

Свині • 20,7

Птиця свійська • 31,0

Структура реалізації на забій сільськогосподарських тварин (у живій масі) у підприємствах у 2020 році

(у відсотках до загального обсягу реалізації)



■ Птиця свійська ■ Свині ■ ВРХ ■ Інше



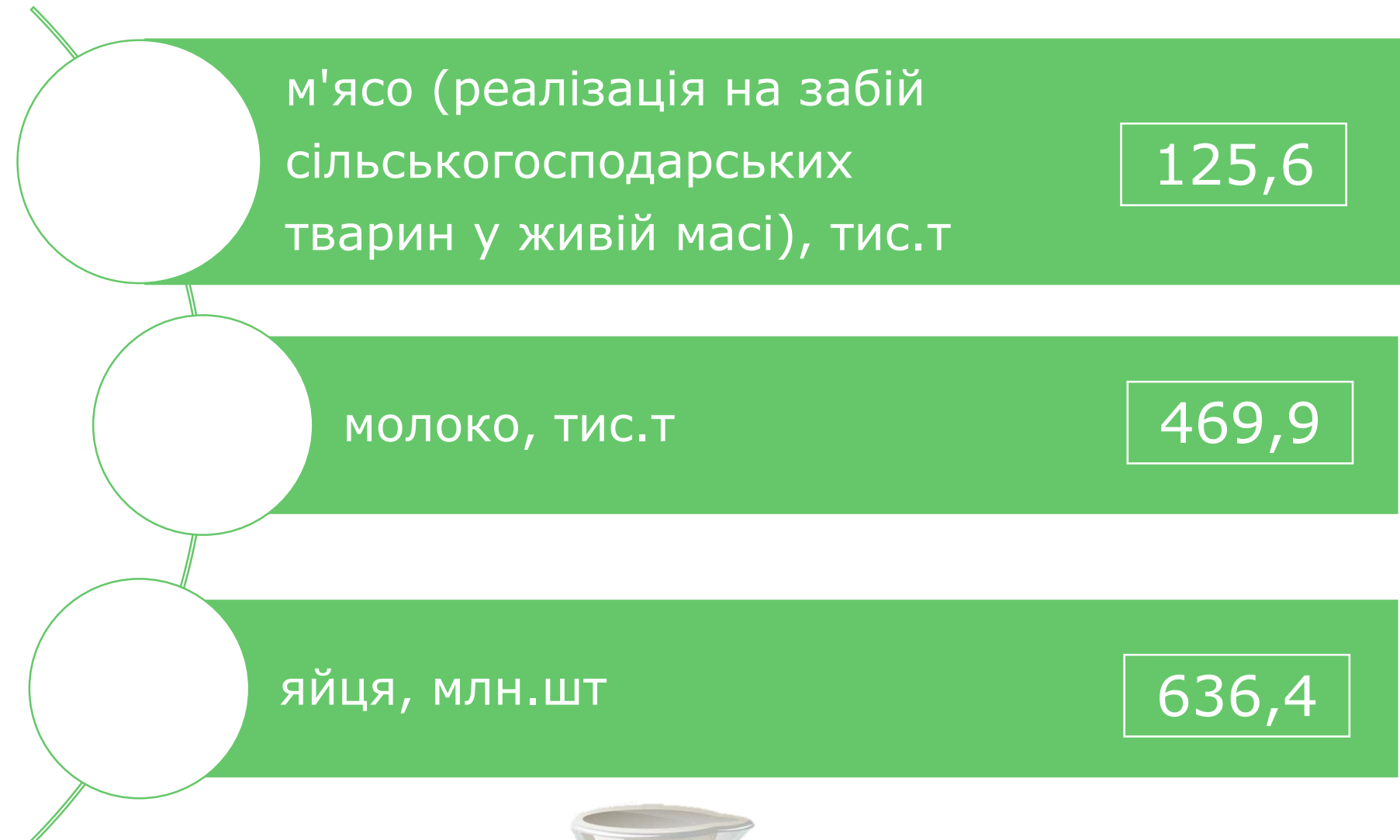
Обсяги виробництва продукції тваринництва

У цілому по області у господарствах усіх категорій зменшилися обсяги виробництва м'яса на 0,9%, молока – на 9,5%, яєць – на 10,0%.

Підприємства збільшили обсяги виробництва м'яса на 6,0%; молока – на 1,4 %, але зменшили виробництво яєць на 20,2%.

Господарства населення зменшили виробництво м'яса на 6,9%, молока – на 19,0%, яєць – залишилось на рівні минулого року.

Виробництво продукції тваринництва у господарствах усіх категорій

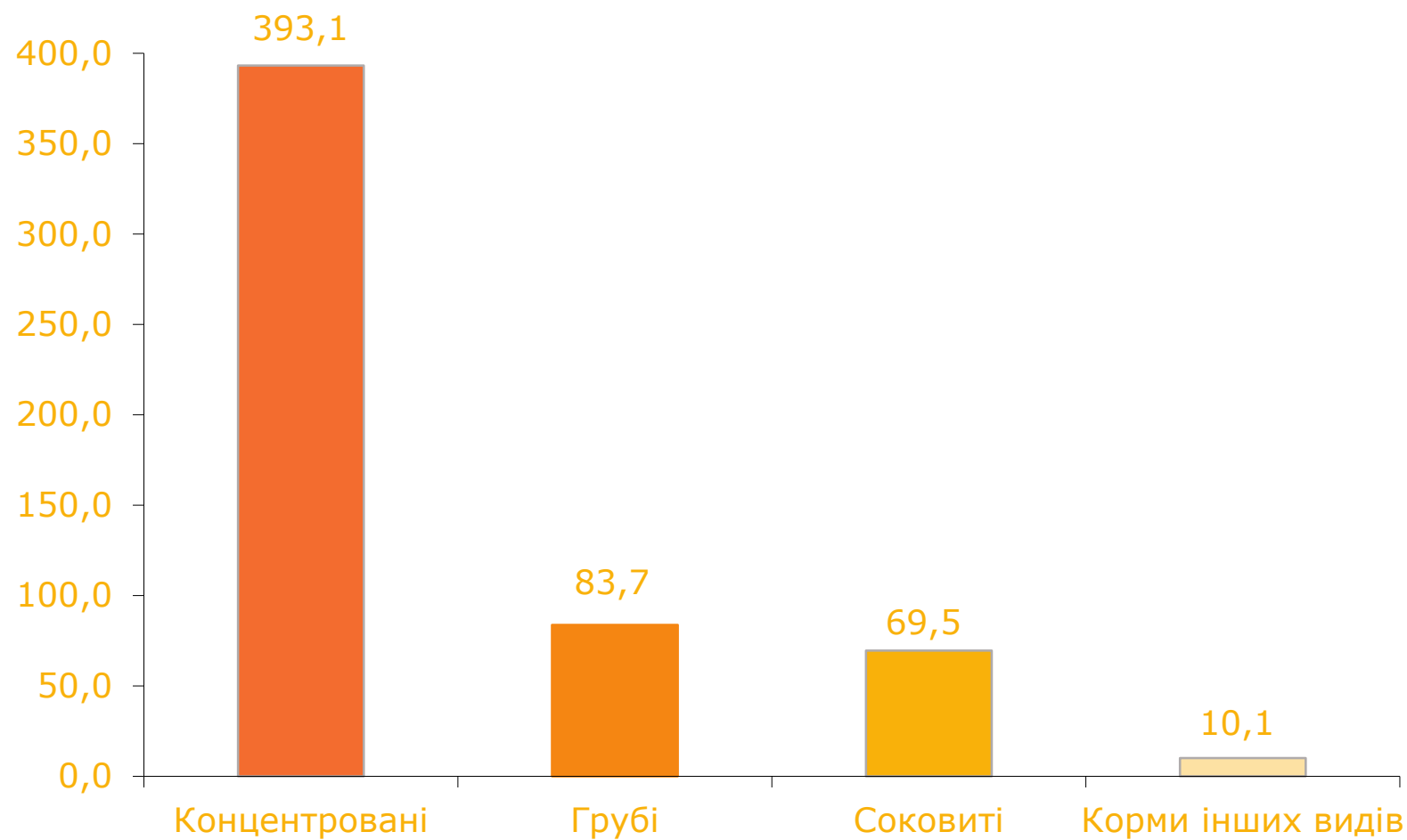




Корми на годівлю сільськогосподарських тварин

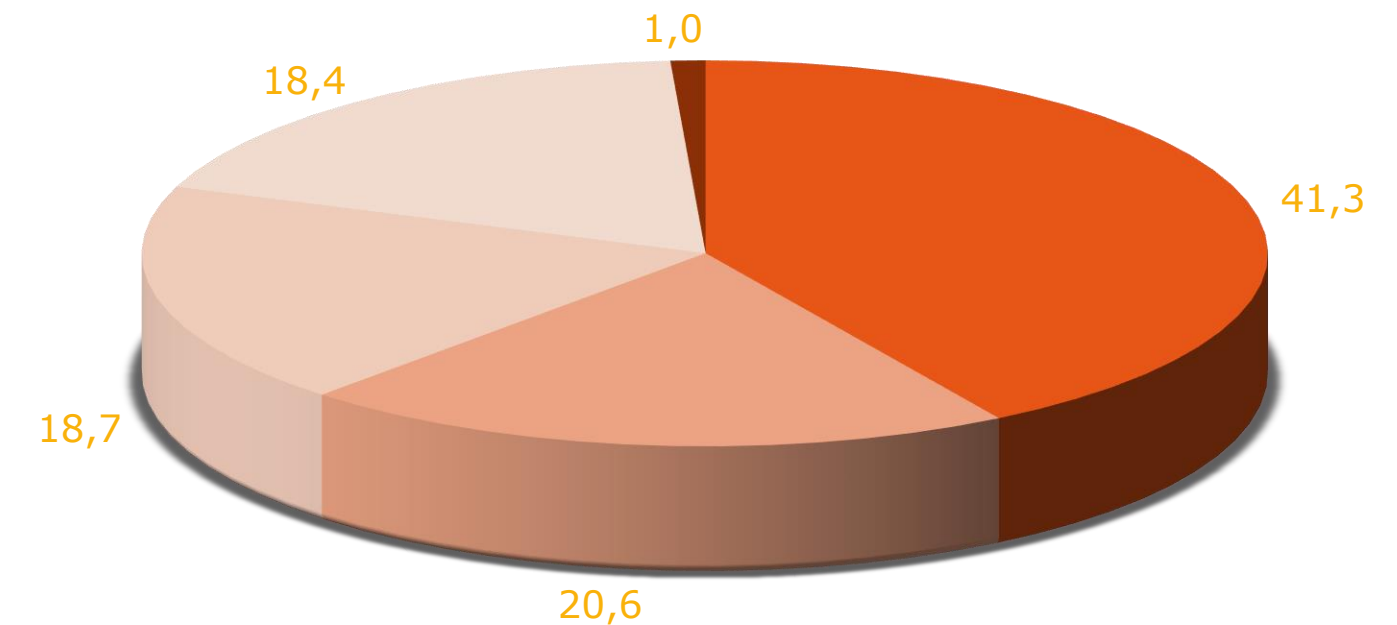
Обсяг витрачених кормів на годівлю сільськогосподарських тварин у підприємствах, які займаються виробництвом тваринницької продукції у 2020 році

(тис.т корм.одн)



Структура витрачених кормів на годівлю сільськогосподарських тварин у підприємствах, які займаються виробництвом тваринницької продукції у 2020 році

(у відсотках до загального обсягу витрачених кормів)



- Корів та бугаїв-плідників молочного стада
- Птиці свійської
- Іншої ВРХ
- Свиней
- Інших видів тварин



Державна служба статистики України

State Statistics Service of Ukraine

Головне управління статистики у Харківській області

Main Department of Statistics in Kharkiv region

Інформаційний бюлетень підготовлено управлінням поширення інформації та комунікацій

The newsletter was prepared by the Information and Communications Division

Відповідальна за випуск Надія GERMAN

Responsible for edition is Nadia GERMAN

Інформація підготовлена за результатами проведення державного статистичного спостереження:

"Виробництво продукції тваринництва, кількість сільськогосподарських тварин і забезпеченість їх кормами".

The information was prepared based on the results of the state statistical survey:

"Production of livestock products, the number of farm animals and their supply of feed".

Головне управління статистики у Харківській області

адреса: вул. Маршала Бажанова, 28, м. Харків, 61002, Україна

телефон: (057) 706 26 16

факс: (057) 706 25 88

електронна пошта: gus@kh.ukrstat.gov.ua

вебсайт: www.kh.ukrstat.gov.ua

сторінка у соціальній мережі "Фейсбук":

www.facebook.com/kharkivgus

Main Department of Statistics in Kharkiv region

address: 28, Marshala Bazhanova st., Kharkiv, 61002, Ukraine

telephone: (057) 706 26 16

fax: (057) 706 25 88

E-mail: gus@kh.ukrstat.gov.ua

website: www.kh.ukrstat.gov.ua

Facebook: www.facebook.com/kharkivgus

З питань поширення статистичних публікацій Ви можете звернутись за телефоном (057) 706 26 36.

For distribution of Statistical Publications you can contact by phone (057) 706 26 36.

