



Державна служба статистики України
Головне управління статистики у Харківській області

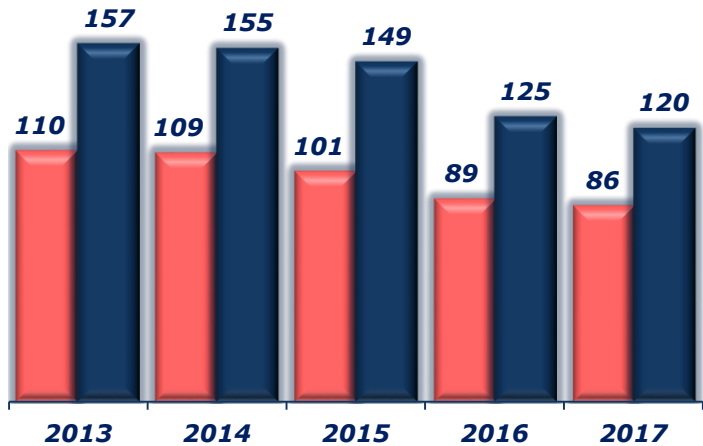
Підсумки 2017 року (інфографіка)

"Звіт про результати діяльності Головного управління статистики у Харківській області за 2017 рік" розміщено на ГОЛОВНІЙ СТОРІНЦІ офіційного веб-сайту у розділі "ДІЯЛЬНІСТЬ ГОЛОВНОГО УПРАВЛІННЯ".



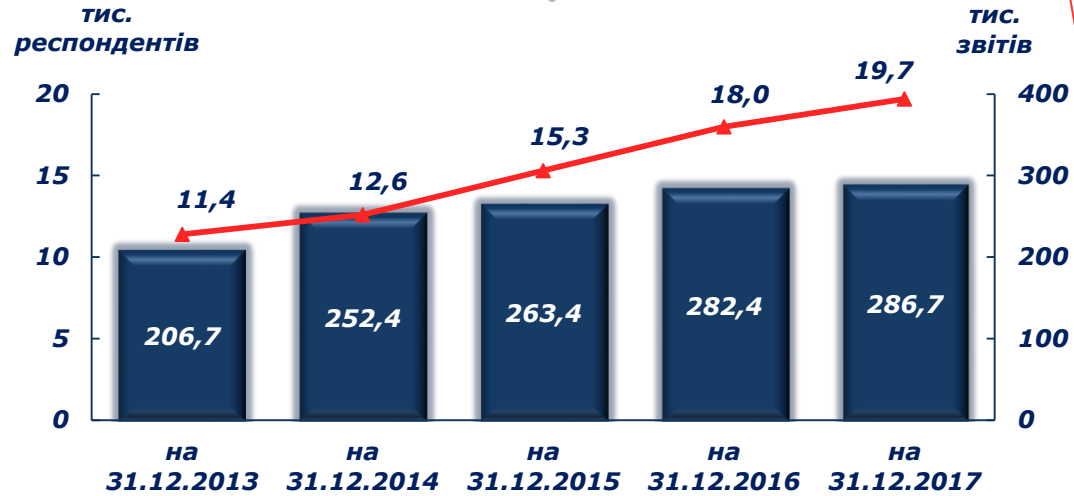
Проведення державних статистичних спостережень

Державні статистичні спостереження (ДСС)



■ Кількість проведених ДСС ■ Кількість форм ДСС

Респонденти, які звітували засобами електронної звітності

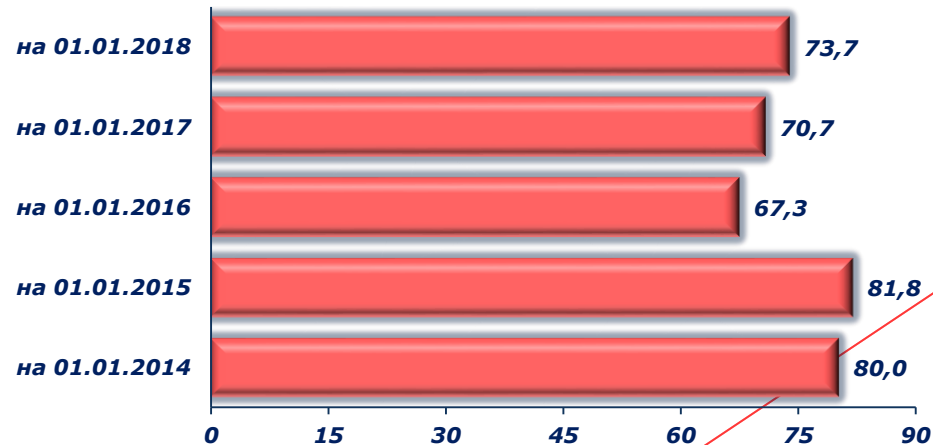


■ Кількість звітів ▲ Кількість респондентів

Кількість опрацьованих первинних звітів, тис.



Кількість суб'єктів ЄДРПОУ, тис.



Інформаційно-публікаційна діяльність

505

експрес-
випусків

394

статистичних
булетенів

За рік
підготовлено:

311

економічних
доповідей

531

матеріал розділу
"Статистична
інформація"

18

статистичних
збірників
у тому числі

ХАРКІВСЬКА
ОБЛАСТЬ
у 2016 році

СТАТИСТИЧНИЙ
ЩОРІЧНИК

СТАТИСТИЧНИЙ
ЩОРІЧНИК

МІСТА та РАЙОНИ
ХАРКІВСЬКОЇ ОБЛАСТІ
у 2016 році

Інформаційно-аналітичні матеріали, що мають районний розріз



Для впровадження новітніх технологій у подачі матеріалів, представлення інформації в організованому й прийнятному для сприйняття вигляді окрема інформація подається як **ІНФОГРАФІКА**.

У такому форматі Головним управлінням статистики представлено **42 матеріали**.



Інформаційне забезпечення веб-сайту



ГОЛОВНЕ УПРАВЛІННЯ СТАТИСТИКИ У ХАРКІВСЬКІЙ ОБЛАСТІ



ГОЛОВНА СТАТИСТИЧНА ІНФОРМАЦІЯ СТАТИСТИЧНИЙ КАЛЕНДАР ІНФОГРАФІКА ПОДІЇ МІСЯЦЯ ПУБЛІКАЦІЇ МІСТА ТА РАЙОНИ АНКЕТНІ ОПИТУВАННЯ

ЮНИМ ГРОМАДЯНАМ



РВС ЧАТ

Сервіс для визначення кодів економічної діяльності за КВЕД-2010

Довідник розділів статистики

Запровадження нової КВЕД (ДК 009: 2010)

Щодо застосування КВЕД до окремих положень податкового кодексу України

Гаряча лінія

Інформація для респондентів про необхідність звітування

- Новини, оголошення
- Прес-випуски
- Експрес-випуски
- Соціально-економічне становище регіону
- Про Головне управління



Презентація щорічника "Харківська область у 2016 році"



Харківщина у 2016 році

Індекс споживчих цін (індекс інфляції) по Україні

101,0%

за грудень 2017

113,7%

з початку року

Протягом року постійно підтримувалось інформаційне наповнення розділів веб-сайту для користувачів статистичної інформації та респондентів, а також розділів "ЄДРПОУ", "Конкурс на зайняття вакантних посад", "Доступ до публічної інформації", "Запобігання проявам корупції" та ін.

Кількість відвідувань **офіційного веб-сайту** за рік перевищила 129 тис., та збільшилась порівняно з попереднім роком в 1,7 раза.



Для зручності користувачів активована інформаційна робота у соціальної мережі **"FACEBOOK"**.




Взаємодія з користувачами статистичної інформації

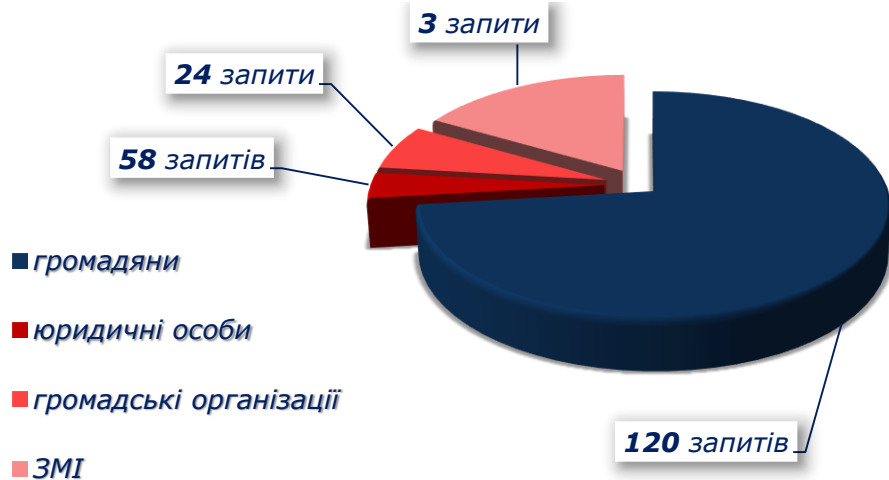
Запити користувачів

Усього надано відповідей на запити за рік	1379
у тому числі	
обласній державній адміністрації	215
районним державним адміністраціям та міським радам	206
сільським та селищним радам	36
органам виконавчої служби	45
правоохоронним та контролюючим органам	75

Анкетні опитування користувачів

 З метою вивчення уподобань, попиту та задоволення потреб користувачів статистичної інформації за рік було проведено **5 анкетних опитувань** (з них 4 – спільно з Держстатом), до яких були залучені **112 користувачів статистичної інформації**.

Запитувачі публічної інформації



Популяризація статистичної діяльності серед користувачів

Організовано та проведено **17 круглих столів** та **6 семінарів** з користувачами статистичної інформації, у тому числі з учнівською молоддю та студентами ВНЗ.

Підготовлено **16 буклетів** та **20 листів рекламного характеру** щодо випуску й оприлюднення статистичних продуктів.

Робота зі зверненнями громадян

За рік надійшло **88 звернень**. Безпосередньо від громадян поштою надійшло **35 звернень**, на особистому прийомі побувало **53 громадянина**.



Взаємодія зі ЗМІ

Активна співпраця із засобами масової інформації

Підготовлено **11 повідомлень** по Харківській області та **319** по м. Харкову, містах обласного значення та районах області

Підготовлено **268 прес-випусків** за різними галузями статистики, з них **44 – прес-випуски** до професійних свят та пам'ятних дат

Здійснено **29 виступів на радіо та телебаченні**, всі – фахівцями відокремлених підрозділів Головного управління статистики

Оприлюднено у ЗМІ **118 повідомлень** про соціально-економічне становище області, міст обласного значення і районів області, **627** інших інформаційних повідомлень

ЗМІ, у яких найчастіше оприлюднюється статистична інформація

- ✓ інтернет-портал "Город X"
- ✓ інтернет-портал "Дело Харків"
- ✓ інтернет-портал "Строй Обзор"
- ✓ інформаційне агентство "Status Quo"
- ✓ газета "Вечірній Харків"
- ✓ газета "Слобідський край"

серед ЗМІ у районах області

- ✓ газета "Трибуна трудящих"
- ✓ газета "Хлібороб"
- ✓ газета "Дворічанський край"
- ✓ газета "Голос Лозівщини"
- ✓ газета "Колос"
- ✓ газета "Коломацький край"
- ✓ газета "Вісті Балаклійщини"
- ✓ Лозівська телерадіокомпанія