



# ДЕРЖАВНА СЛУЖБА СТАТИСТИКИ УКРАЇНИ

## Головне управління статистики у Харківській області



Презентація  
статистичного  
щорічника

**“ХАРКІВСЬКА ОБЛАСТЬ  
у 2016 році”**



Харків 2017

## ПЕРЕДМОВА

Статистичний щорічник "Харківська область у 2016 році" містить широкий спектр статистичних показників соціально-економічного стану області в 2016 році порівняно з попередніми роками. Статистичні показники наведено за видами економічної діяльності, видами продукції.

Ряд статистичних показників характеризує не лише область, а також райони та міста обласного значення відповідно до встановленого адміністративного поділу. Наведені окремі порівняльні статистичні дані по регіонах України.

При підготовці статистичного щорічника використано дані, отримані органами державної статистики від підприємств, організацій, установ шляхом проведення державних статистичних спостережень, переписів, вибіркового обстеження, а також адміністративні дані.

Статистичний щорічник сформовано за такими розділами: основні геополітичні та економічні характеристики; населення та міграція; ринок праці; доходи та умови життя; населені пункти та житло; освіта; охорона здоров'я та соціальний захист; культура, відпочинок, спорт і туризм; правосуддя та злочинність; навколишнє середовище та природні ресурси; національні рахунки; Єдиний державний реєстр підприємств та організацій України; енергетика; промисловість; сільське господарство, мисливство, лісове господарство, рибне господарство; будівництво; капітальні інвестиції; транспорт і зв'язок; зовнішньоекономічна діяльність; внутрішня торгівля; діяльність підприємств; наука та інновації; основні показники соціально-економічного становища України.

Колектив Головного управління статистики у Харківській області сподівається, що видання буде корисним і зацікавить керівників, фахівців, наукових працівників, студентів та широке коло читачів.

## Населення та міграція

У розділі "Населення та міграція" наведені статистичні дані про демографічні процеси, що відбувалися в області, а саме: чисельність населення, кількість шлюбів, розлучень, народжуваність, захворюваність, смертність, статевовікова структура, показники демографічного навантаження на населення у віці 15–64 роки, середня очікувана тривалість життя чоловіків і жінок та міграція населення.

**Природний рух населення в області**  
(на 1000 наявного населення; осіб)



Чисельність наявного населення в Харківській області (за оцінкою) на 1 січня 2017 року становила 2701,2 тис. осіб.

## Ринок праці

У розділі "Ринок праці" наведена статистична інформація щодо робочої сили та її характеристик, розміру номінальної та реальної заробітної плати та стану її виплати, неповної зайнятості, ефективності використання робочого часу, стану колективно-договірного регулювання соціально-трудова відносин, а також дані щодо основних показників економічної активності населення, попиту та пропозиції робочої сили на зареєстрованому ринку праці.

**Розподіл зайнятого населення у віці 15–70 років за видами економічної діяльності в 2016 році**  
(відсотків)



У 2016 році середньомісячна заробітна плата у Харківській області становила 4448 грн. Працівники, зайняті у сфері інформації та телекомунікації, отримали майже у 3 рази більше за середню заробітну плату в області.

## Доходи та умови життя

У розділі "Доходи та умови життя" наводиться статистична інформація щодо життєвого рівня населення, характеристики за структурою доходів та витрат, а також дані щодо споживання продовольчих, непродовольчих товарів та послуг залежно від рівня матеріальної забезпеченості, наявності в домогосподарствах дітей та за іншими соціально-економічними аспектами. Також у розділі наводяться показники диференціації населення та домогосподарств за рівнем матеріального добробуту, які розраховуються, починаючи з 2007 року, з використанням нових критеріїв: грошових та загальних доходів.

**Споживання продуктів харчування в домогосподарствах (в середньому за місяць у розрахунку на одну особу), кг**



Мешканець Харківщини у середньому за місяць 2016 року спожив молока та молокопродуктів – 21 кг, овочів та баштових культур – 8,9 кг, хліба та хлібних продуктів – 7,7 кг, картоплі – 5,2 кг, м'яса – 4,5 кг, риби і рибних продуктів – 1,2 кг.

## Освіта

У розділі "Освіта" представлено статистичну інформацію щодо діяльності: дошкільних навчальних закладів; загальноосвітніх навчальних закладів; професійно-технічних навчальних закладів; вищих навчальних закладів; аспірантури та докторантури.

**Вищі навчальні заклади на початок 2016/17 навчального року за типами закладів (відсотків)**

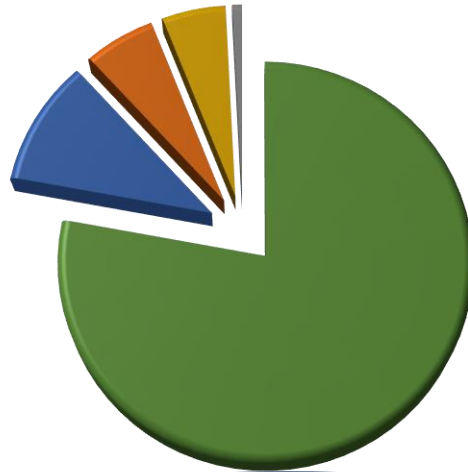
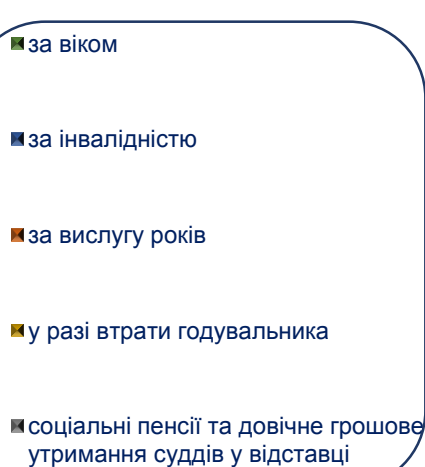


В області на кінець 2016 року налічувалося 709 дошкільних навчальних закладів різних типів із кількістю місць – 74,5 тис. Кількість дітей у них становила 79,1 тис. осіб.

## Охорона здоров'я та соціальний захист

У розділі "Охорона здоров'я та соціальний захист" представлено статистичну інформацію щодо: захворюваності на окремі хвороби; травматизму, пов'язаного з виробництвом; кількості пенсіонерів та інвалідів; надання цільової грошової допомоги непрацездатним громадянам з мінімальними доходами; будинків-інтернатів для громадян похилого віку та інвалідів (дорослих і дітей та молоді); державної допомоги сім'ям з дітьми; надання населенню субсидій тощо.

**Розподіл пенсіонерів за видами пенсій на 1 січня 2017 року (відсотків)**

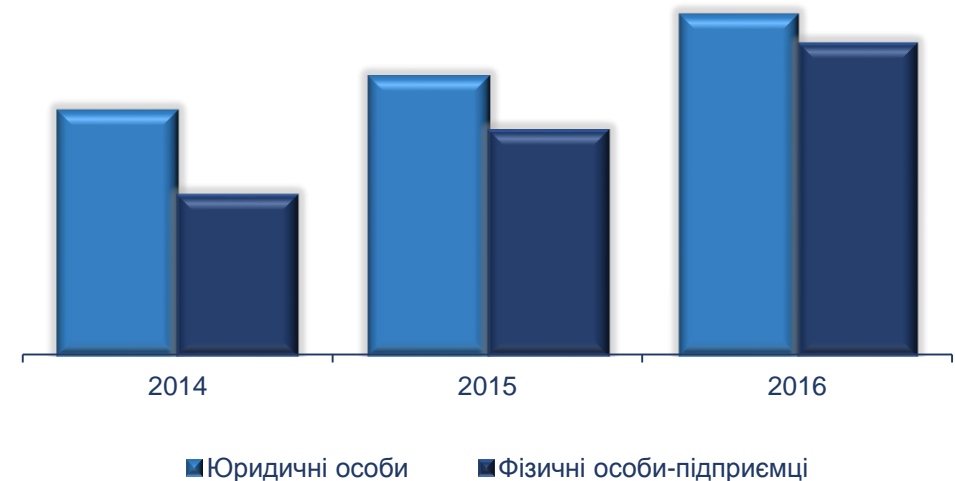


За даними Управління охорони здоров'я Харківської державної адміністрації у 2016 році 1113 особам було встановлено уперше в житті діагноз на активний туберкульоз органів дихання, що становило 41 особу на 100 тис. населення області.

## Культура, відпочинок, спорт і туризм

У розділі "Культура, відпочинок, спорт і туризм" представлено статистичну інформацію щодо діяльності: театрів, концертних організацій та музеїв; бібліотек, демонстраторів фільмів та клубних закладів; шкіл естетичного виховання; закладів фізичної культури і спорту; колективних засобів розміщування; суб'єктів туристичної діяльності тощо.

**Дохід від надання туристичних послуг (тис.грн)**

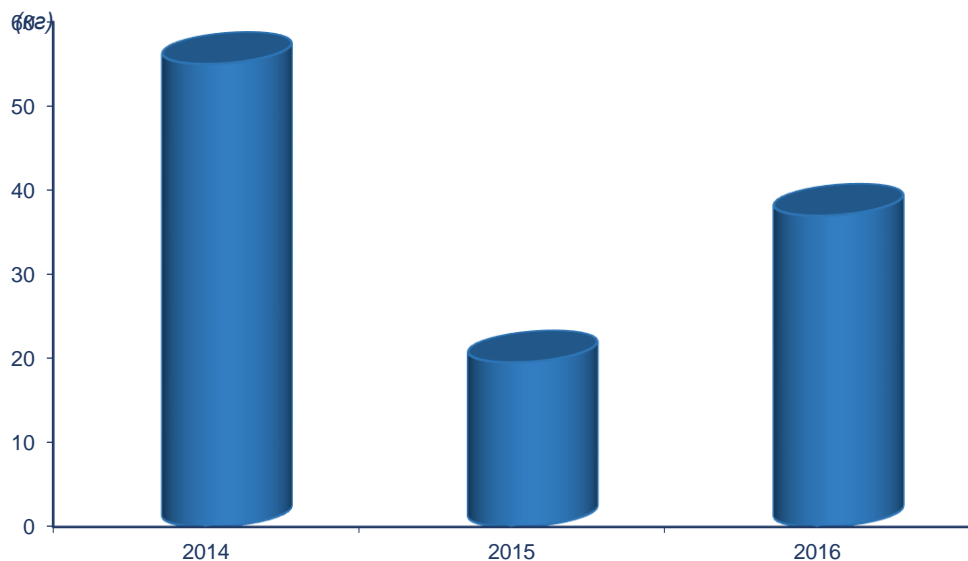


В області упродовж 2016 року працювало 33 музеї. На виставках та експозиціях музеїв 852,0 тис. відвідувачів мали можливість ознайомитися із 68,2 тис. експонатів.

## Навколишнє середовище та природні ресурси

Розділ "Навколишнє середовище та природні ресурси" містить інформацію, щодо надходження забруднюючих речовин в атмосферу, утворення та розміщення відходів, використання водних ресурсів.

### Обсяги викидів забруднювальних речовин в атмосферу від стаціонарних джерел забруднення у розрахунку на душу населення

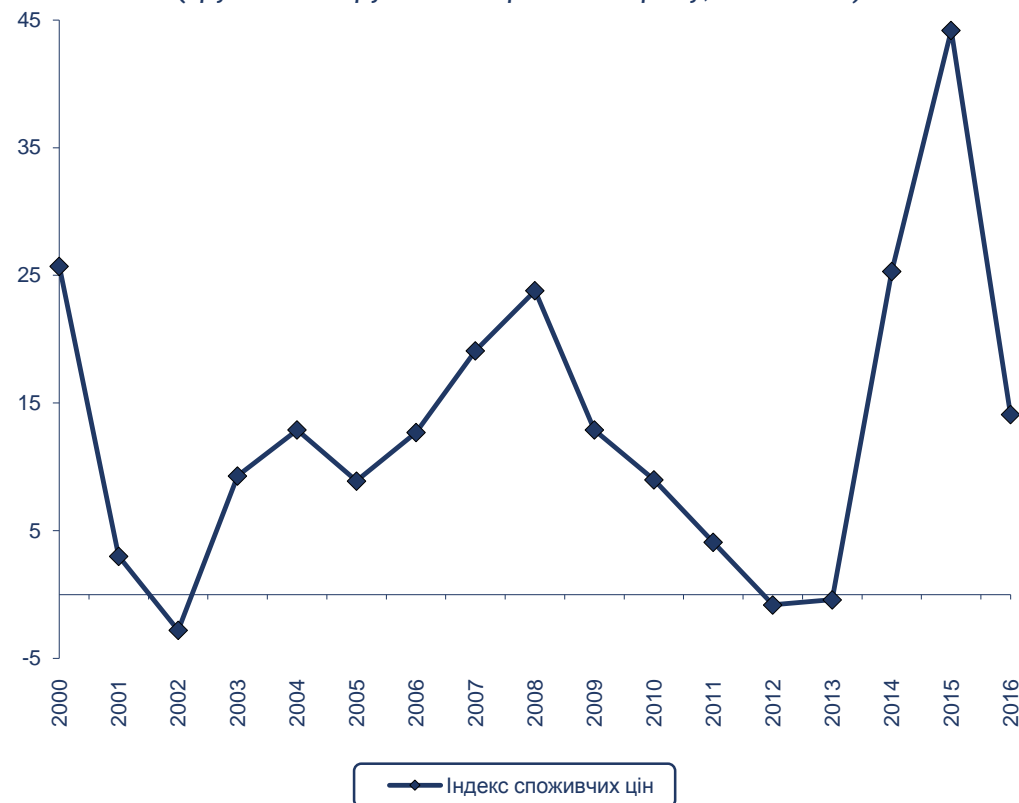


Основними забруднювачами повітря від стаціонарних джерел забруднення області у 2016 році були підприємства, що постачали електроенергію, газ, пару та кондиційоване повітря (77,8%).

## Ціни

У розділі "Ціни" представлені статистичні показники, що характеризують цінові процеси на споживчому ринку України і області.

### Зміни споживчих цін по області (грудень до грудня попереднього року; відсотків)

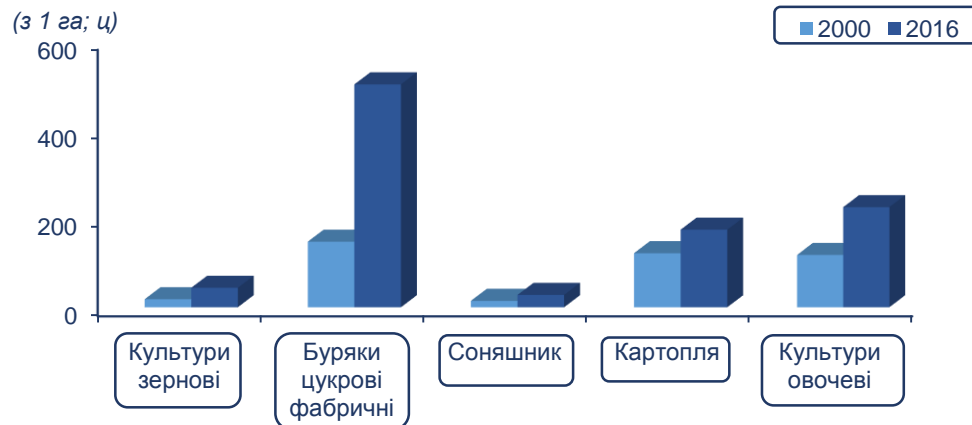


На споживчому ринку Харківської області, як і в цілому по Україні, у 2016 році спостерігалися більш помірні темпи зростання індексів споживчих цін (ІСЦ) порівняно з попередніми двома роками. ІСЦ, по Харківській області у 2016 році становив 114,1%, по країні в цілому – 112,4%.

## Сільське господарство, мисливство, лісове господарство. Рибне господарство

У розділі "Сільське господарство, мисливство, лісове господарство. Рибне господарство" наведені статистичні дані про рослинництво, тваринництво, реалізацію сільськогосподарської продукції, рівень рентабельності продукції сільського господарства, парк сільськогосподарських машин, показники ведення мисливського та лісового господарств, добування водних біоресурсів.

### Урожайність культур сільськогосподарських у всіх категоріях господарств

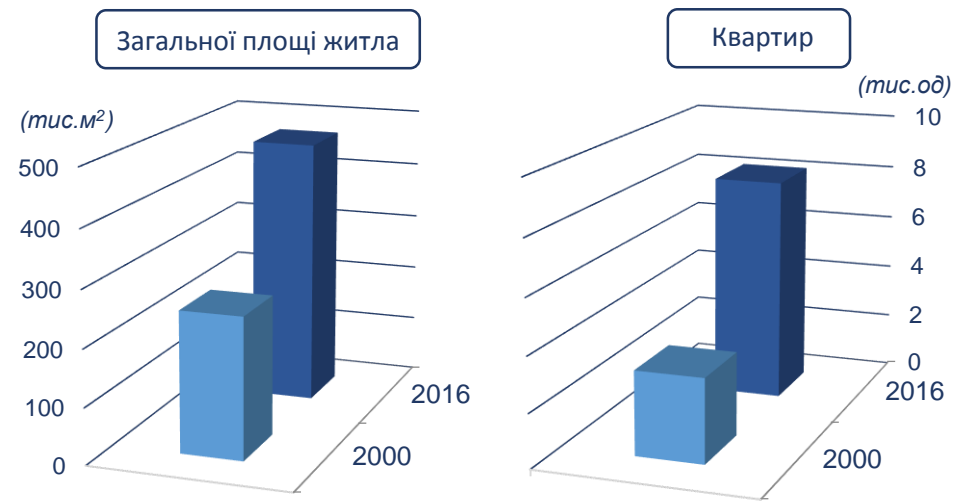


Виробництво культур сільськогосподарських у всіх категоріях господарств області в 2016 році зросло у порівнянні з 2000 роком: зернових – у 3,4 раза, буряків цукрових фабричних – у 1,1 раза, соняшнику – в 3,9 раза, культур овочевих – у 1,9 раза.

## Будівництво

У розділі "Будівництво" наведені статистичні дані з будівельної діяльності на Харківщині за ряд років, що дає можливість бачити зміни, які відбулися в динаміці і структурі. Надається інформація про житлове будівництво, прийняття в експлуатацію будівель, споруд та виробничих потужностей, об'єктів соціальної сфери, охорони здоров'я, фізкультури і соціального забезпечення.

### Прийнято в експлуатацію

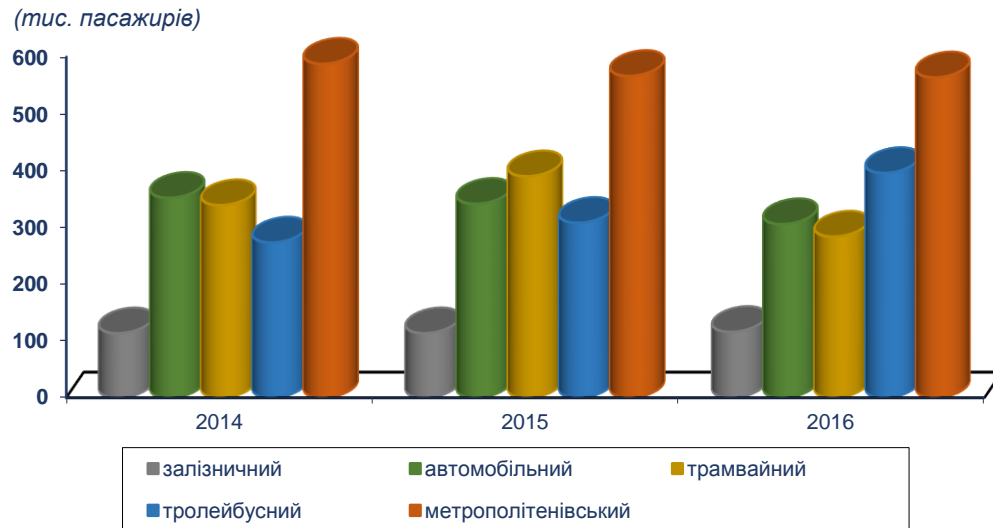


Загальна площа житла, збудованого у Харківській області упродовж 2016 року, порівняно з 2000 роком зростає у 1,9 раза.

## Транспорт і зв'язок

Розділ "Транспорт і зв'язок" містить широкий спектр статистичних показників, що характеризують діяльність підприємств транспорту, пошти та зв'язку. Відображені показники щодо продукції залізничного транспорту, автомобільного (вантажні, перевезення пасажирів), перевезення трамваями, тролейбусами, метрополітеном, шляхи сполучення, послуги пошти та зв'язку, засоби зв'язку.

### Перевезення пасажирів у середньому за добу

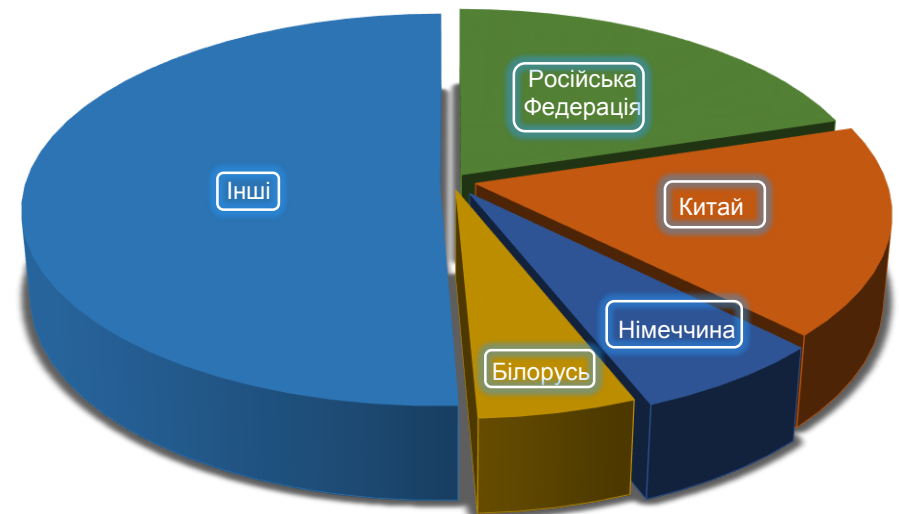


У 2016 році усіма видами транспорту на Харківщині було перевезено 609,2 млн. пасажирів.

## Зовнішньоекономічна діяльність

У розділі "Зовнішньоекономічна діяльність" наведені статистичні дані: про обсяги зовнішньої торгівлі товарами і послугами за країнами світу та структурою; про обсяги прямих інвестицій, що надійшли від нерезидентів в економіку Харківської області та внесені підприємствами-резидентами в економіку інших країн.

### Основні країни-партнери в імпорті товарів у 2016 році (відсотків)



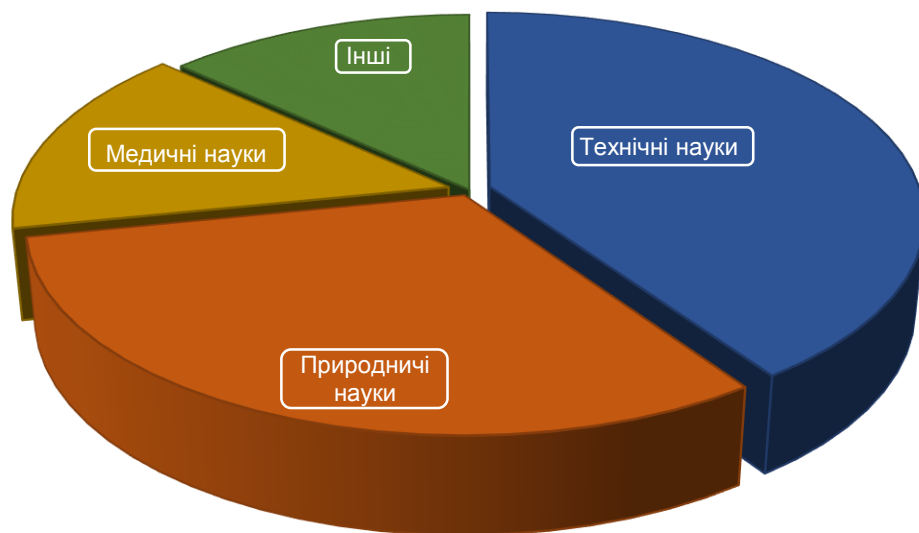
У 2016 році в економіку області іноземними інвесторами вкладено 147,8 млн.дол. США прямих інвестицій (акціонерного капіталу).



## Наука та інновації

Розділ "Наука та інновації" містить основні статистичні показники, що характеризують сучасний стан наукової та інноваційної діяльності в Харківській області.

Структура кількості дослідників за галузями наук  
(відсотків)



У 2016 р. виконанням наукових досліджень і розробок у Харківській області займалися 160 організацій та підприємств.

**Сподіваємося,  
що Ви зацікавитесь нашим виданням і  
долучитесь до кола постійних  
користувачів статистичної інформації!**

Інформацію можна отримати  
в управлінні поширення інформації та комунікацій  
Головного управління статистики  
у Харківській області за телефонами:  
(057) 706 26 98; (057) 706 26 36,  
або за адресою: кім. 203, 225,  
вул. Маршала Бажанова, 28,  
м. Харків, 61002, Україна.