



Держстат
Головне управління статистики
у Харківській області

www.kh.ukrstat.gov.ua

ІНФОРМАЦІЙНИЙ БЮЛЕТЕНЬ "Гендерний портрет Харківщини у 2017 році"

Випуск № 2 від 04.07.2018 № 06/795



Головне управління статистики у Харківській області

Інформаційний бюлетень підготовлено управлінням поширення інформації та комунікацій за участю управління аналізу статистичних даних

Відповідальна за випуск **Н.М.Герман**

При підготовці інформаційного бюлетеня наведено дані щодо розрахунків (оцінок) чисельності населення, народжуваності за 2017 рік та попередні роки; використані дані форм державних статистичних спостережень № 1-ПВ (квартальна) "Звіт із праці", № 1-ПВ (умови праці) (один раз на два роки) "Звіт про умови праці, пільги та компенсації за роботу зі шкідливими умовами праці", № 7-тнв (річна) "Звіт про травматизм на виробництві", № 1-нк (річна) "Звіт про роботу аспірантури та докторантури", № 2-3 нк (один раз на рік) "Звіт вищого навчального закладу"

Головне управління статистики у Харківській області

адреса: вул. Маршала Бажанова, 28, м. Харків, 61002, Україна

телефон: (057) 731 43 54

факс: (057) 706 25 88

e-mail: gus@kh.ukrstat.gov.ua

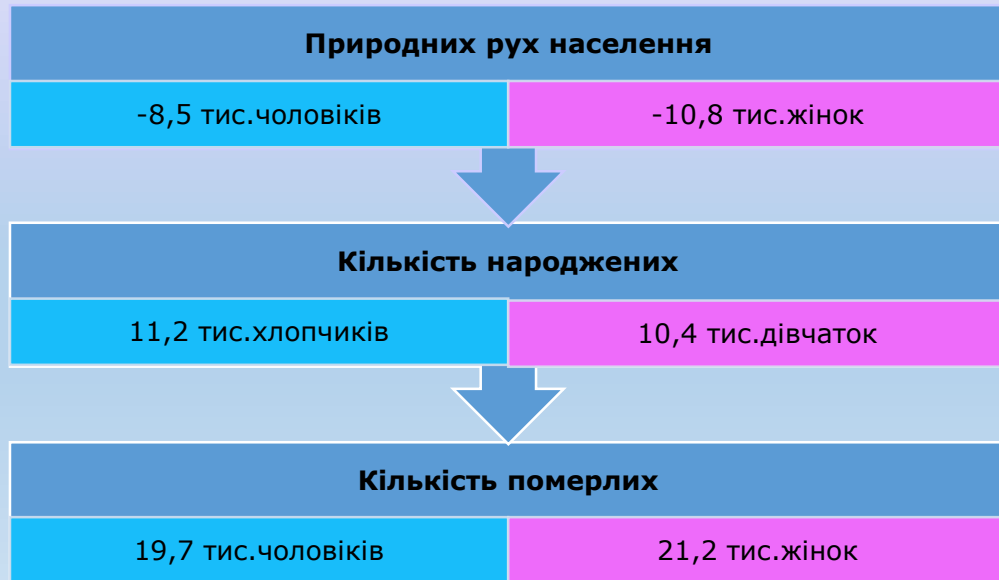
web-сайт: www.kh.ukrstat.gov.ua

Розподіл постійного населення за статтю, % на початок року



Середній вік чоловіків
38,9 років

Середній вік жінок
44,4 роки



Розподіл живонароджених за статтю, тис.осіб



Розподіл дітей за статтю у дошкільних навчальних закладах Харківської області у 2017 році, %

	хлопчики	дівчатка
всього	52,2	47,8
від 1 року до 2 років	0,3	0,3
від 2 до 3 років	6,8	6,5
3 роки і старше	45,0	41,0

Кількість усиновлених дітей-сиріт і дітей, позбавлених батьківського піклування у 2017 році

	Усього усиновлено протягом року	Із загальної кількості усиновлених							
		громадянами України				іноземними громадянами			
		діти-сироти і діти, позбавлені батьківського піклування	з них дівчатка	діти, які проживають з одним із батьків і усиновлені вітчимою (мачухою)	з них дівчатка	діти-сироти і діти, позбавлені батьківського піклування	з них дівчатка	з числа дітей, які проживають з одним із батьків і усиновлені вітчимою (мачухою)	з них дівчатка
Україна	2925	1518	751	1071	561	323	149	13	7
Харківська область	195	101	41	79	41	15	10	-	-

Кількість студентів, які навчалися у вищих навчальних закладах на початок 2017/18 навчального року становила 171,3 тис. осіб



88,0 тис. чоловіків

83,3 тис. жінок




Розподіл аспірантів за статтю та спеціальностями у 2017 році, %



Розподіл докторантів за статтю та спеціальностями у 2017 році, %



Розподіл штатних працівників за статтю, зайнятих на роботах зі шкідливими умовами праці, у % до облікової кількості штатних працівників



У 2017 році кількість потерпілих від нещасних випадків на виробництві становила 169 осіб

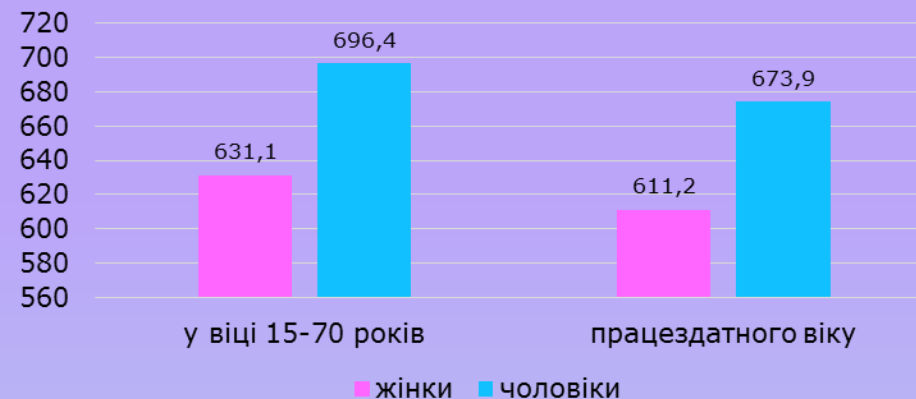
з них

57 жінок

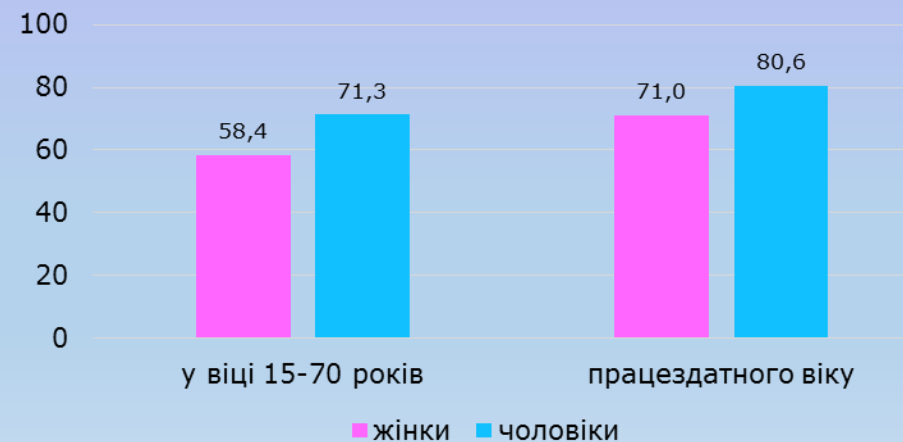
з них

3 жінки загинуло

Розподіл економічно активного населення Харківської області за статтю у 2017 році, тис.осіб



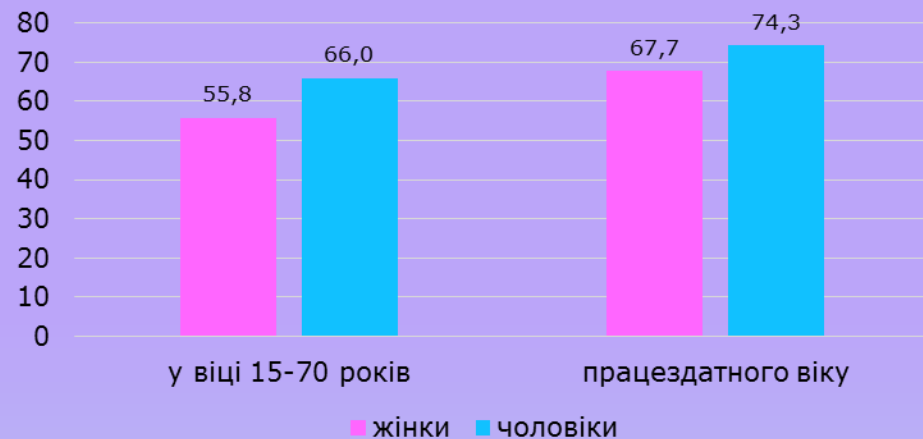
Рівень економічної активності у % до відповідної вікової групи



**Середньомісячна заробітна плата чоловіків та жінок
Харківської області за видами економічної діяльності
за січень-грудень 2017 року, грн**



**Рівень зайнятості у % до населення
відповідної вікової групи**



**Рівень безробіття
(за методологією МОП) у % до
економічно активного населення
відповідної вікової групи**

