



*Державна служба статистики України
Головне управління статистики у Харківській області*




*Основні соціально-економічні
показники Харкова*

До Дня міста

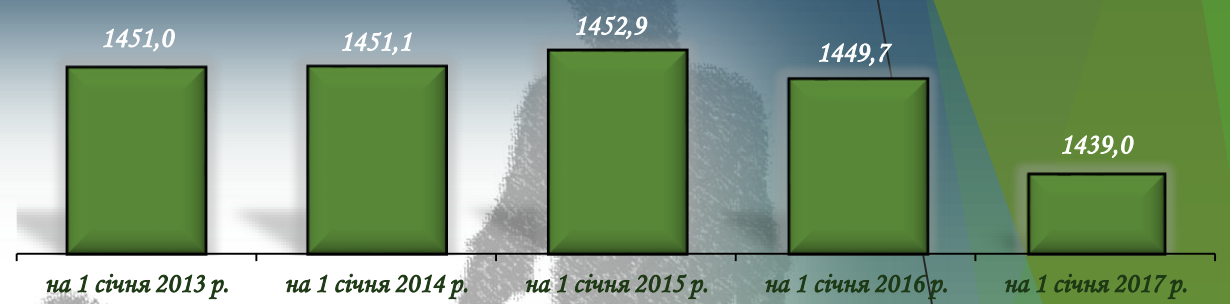


НАСЕЛЕННЯ

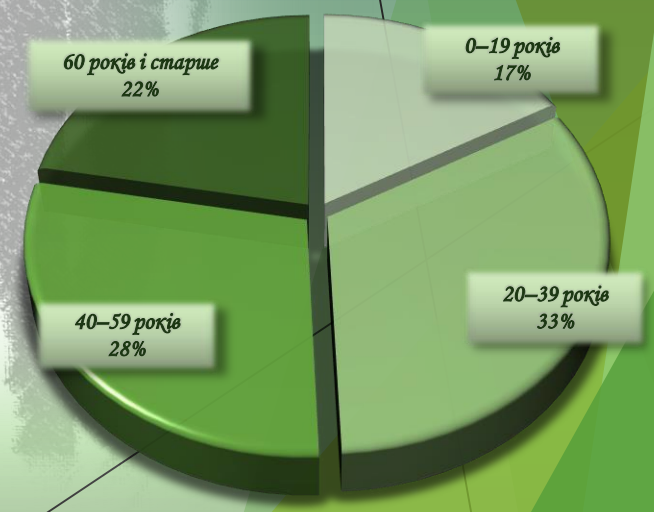
Розподіл постійного населення за статтю та віком на 1 січня 2017 року, осіб



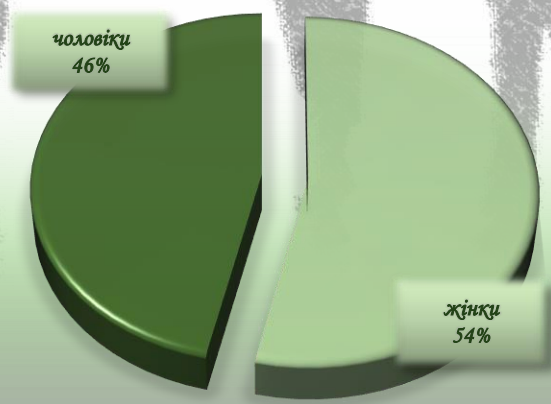
Чисельність наявного населення, тис. осіб



Вікова структура населення у 2016 році



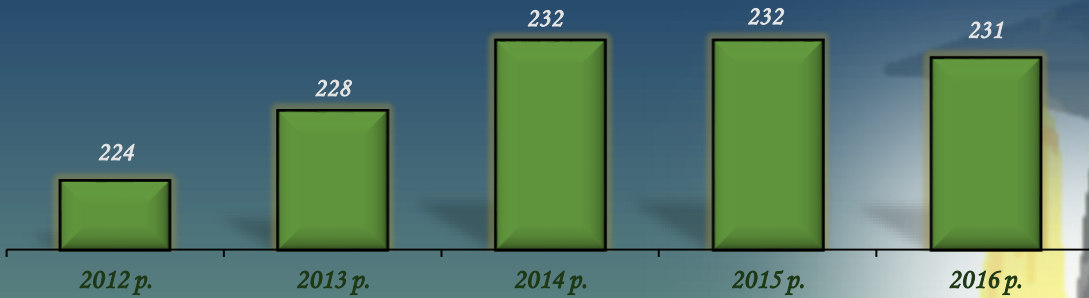
Статева структура населення у 2016 році



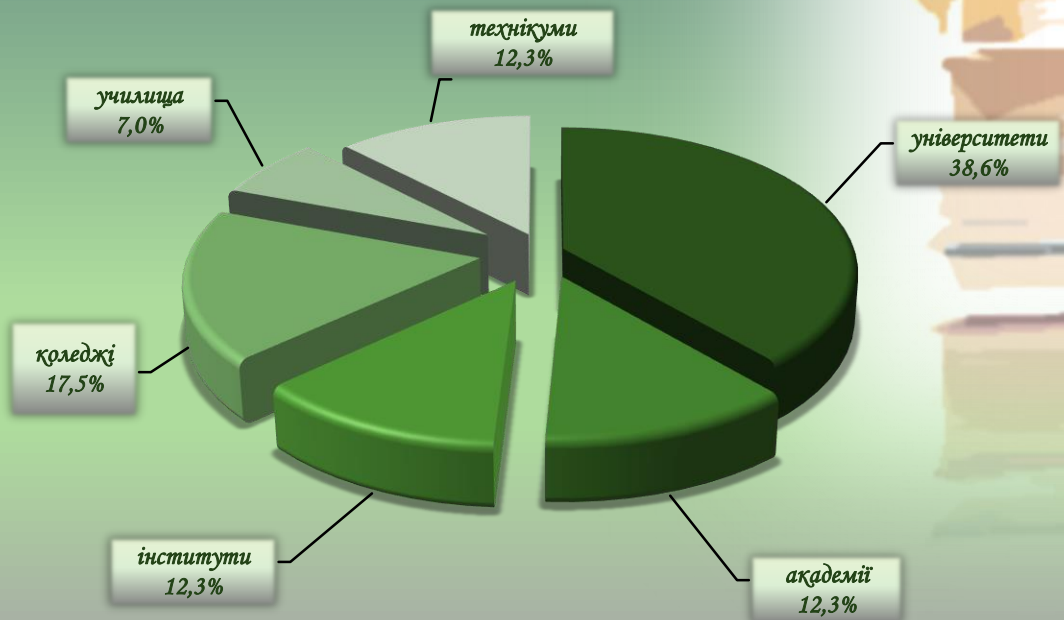


ОСВІТА

Дошкільні навчальні заклади, од



Вищі навчальні заклади на початок 2016/17 навчального року за типами закладів



Робота аспірантури та докторантури в 2016 році

Заклади, що мають аспірантуру, од	
наукові установи	31
вищі навчальні заклади	28

Заклади, що мають докторантуру, од	
наукові установи	12
вищі навчальні заклади	25

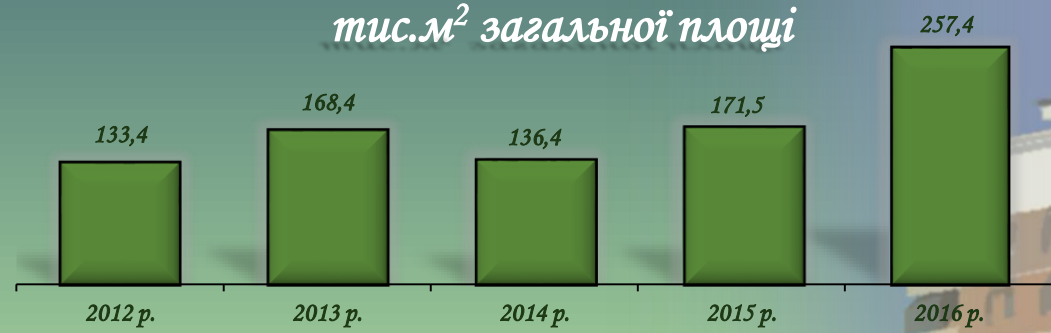


БУДІВНИЦТВО

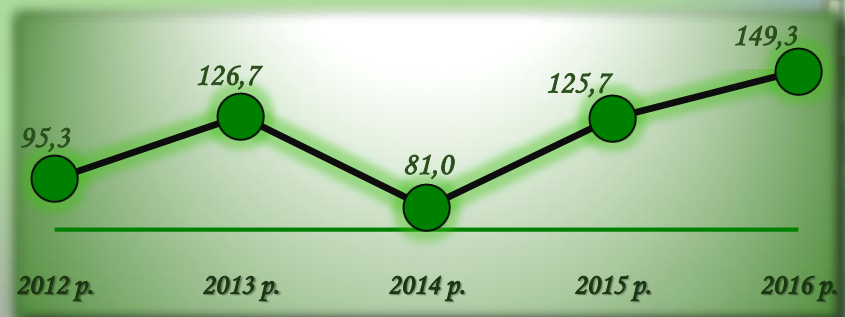
Прийняття в експлуатацію житла, тис.м² загальної площі



Прийняття в експлуатацію житла на 1000 населення, тис.м² загальної площі



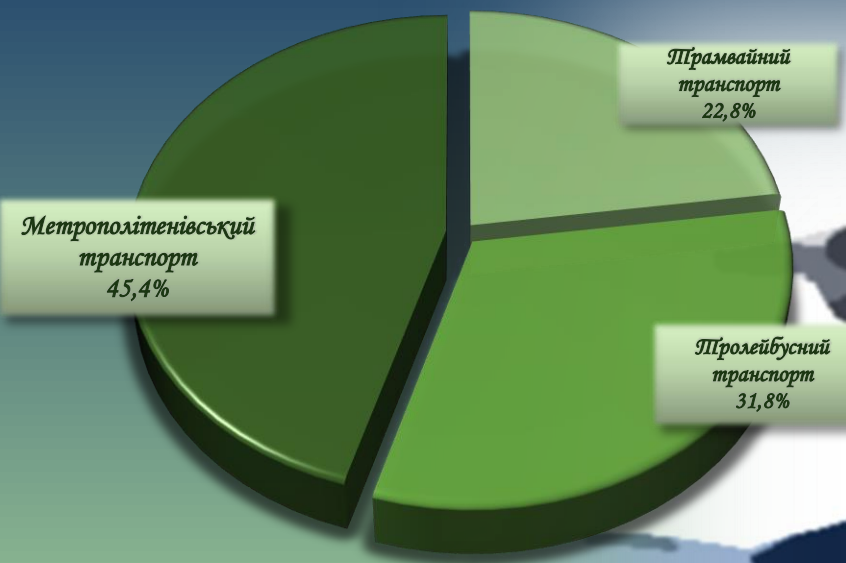
Індекс обсягу прийняття в експлуатацію житла, % до попереднього року





ТРАНСПОРТ

Структура перевезень пасажирів міським електротранспортом у 2016 році



Відправлення пасажирів авіаційним транспортом у 2016 році, тис.

Відправлено пасажирів з аеропорту міста	300,6
у тому числі за видами сполучення	
у міжнародному	221,8
у внутрішньому	78,8

Пасажи́рооборот міського електротранспорту в 2016 році, млн.пас.км

Трамвайний транспорт	716,3
Тролейбусний транспорт	1114,7
Метрополітенівський транспорт	1341,2

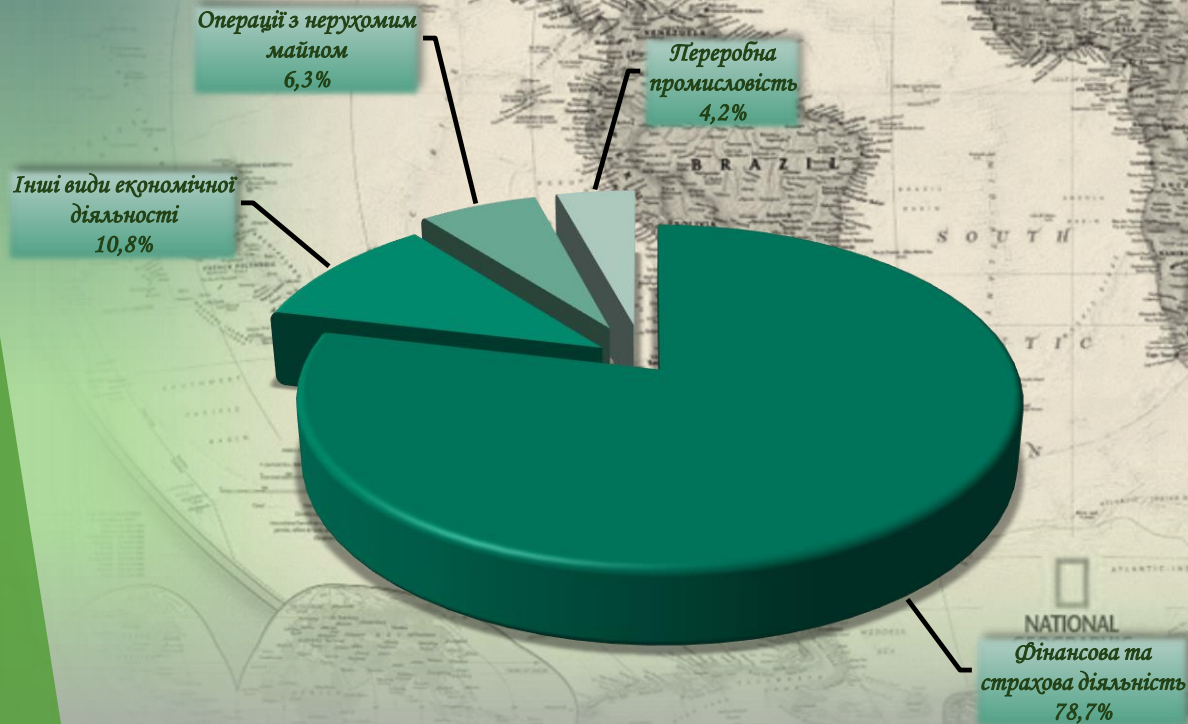


ЗОВНІШНЬОЕКОНОМІЧНА ДІЯЛЬНІСТЬ

Прямі інвестиції в економіку міста у 2016 році

на 1 січня 2016 року, млн.дол. США	1310,5
на 31 грудня 2016 року, млн.дол. США	1406,3

Структура прямих інвестицій в економіці міста за видами економічної діяльності на 31 грудня 2016 року



Структура прямих інвестицій в економіці міста за країнами світу на 31 грудня 2016 року

