

ДЕРЖАВНА СЛУЖБА СТАТИСТИКИ УКРАЇНИ  
ГОЛОВНЕ УПРАВЛІННЯ СТАТИСТИКИ У ХАРКІВСЬКІЙ ОБЛАСТІ

STATE STATISTICS SERVICE OF UKRAINE  
MAIN DEPARTMENT OF STATISTICS IN KHARKIV REGION

ІНФОРМАЦІЙНИЙ БЮЛЕТЕНЬ № 5  
СУЧАСНА ЖІНКА  
ХАРКІВЩИНИ  
У 2018 РОЦІ



NEWSLETTER № 5  
MODERN WOMAN  
OF  
KHARKIV REGION  
IN 2018

ХАРКІВ  
KHARKIV  
2019

# СУЧАСНА ЖІНКА ХАРКІВЩИНИ

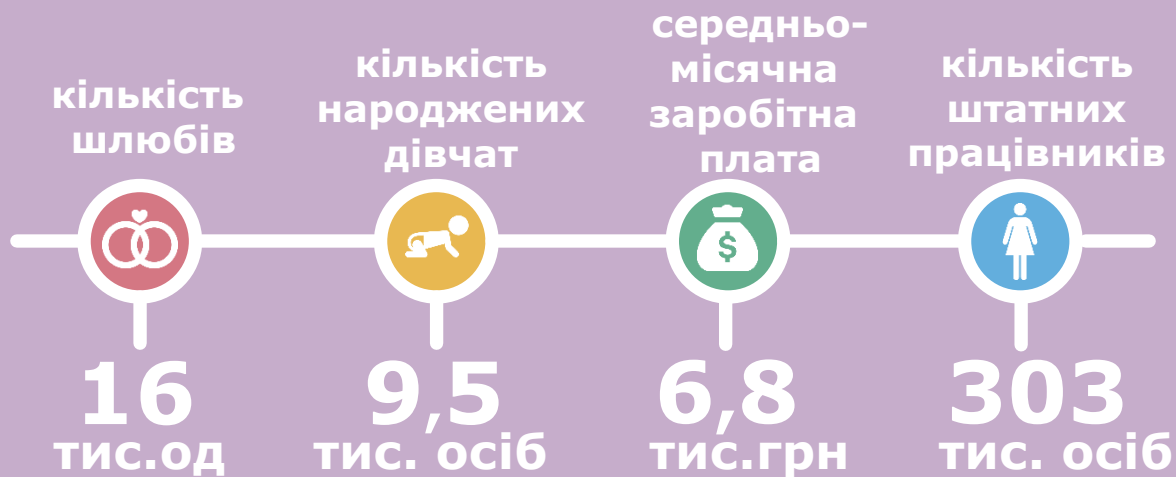

**26,5** | середній вік  
при народженні  
першої дитини\*  
років



**76** | середня  
тривалість  
життя\*  
років

**44** | середній  
вік\*  
роки

**54** | **1,4** жінок  
відсотки | млн.\*\*



\* за даними 2017 року  
\*\* на 01.01.2019

# ЖІНКИ ХАРКІВЩИНИ ЗА РІВНЕМ ОСВІТИ

Дошкільна  
освіта

На кінець  
2018 року  
навчалося

**80** тис.  
осіб

З НИХ

**38** тис.  
дівчат



Загальна  
середня  
освіта

На початок  
2018/19  
навчального  
року навчалося

**242** тис.  
осіб

З НИХ

**119** тис.  
дівчат



Професійна  
(професійно-  
технічна)  
освіта

На кінець  
2018 року  
навчалося

**13** тис.  
осіб

З НИХ

**5** тис.  
дівчат



Вища  
освіта

На початок  
2018/19  
навчального  
року навчалося

**171** тис.  
осіб

З НИХ

**83** тис.  
жінок



Аспірантура

На 1 січня  
2019 року  
навчалося

**3** тис.  
осіб

З НИХ

**1,6** тис.  
жінок



Докторантура

На 1 січня  
2019 року  
навчалося

**133**  
особи

З НИХ

**71** жінка



# ЖІНКИ ХАРКІВЩИНИ НА РИНКУ ПРАЦІ

**ЗАЙНЯТЕ  
НАСЕЛЕННЯ**  
у віці 15–70 років

**608** ТИСЯЧ  
ЖІНОК

Кількість зайнятого населення за освітою


Повна вища **274** тис. осіб

Неповна вища **121** тис. осіб

Професійно-технічна **92** тис. осіб

Повна загальна середня **107** тис. осіб

Інші рівні освіти, немає освіти **14** тис. осіб



ЕКОНОМІЧНЕ АКТИВНЕ НАСЕЛЕННЯ

**644** ТИСЯЧІ  
ЖІНОК

**БЕЗРОБІТНЕ  
НАСЕЛЕННЯ**  
у віці 15–70 років  
(за методологією МОП)

**36** ТИСЯЧ  
ЖІНОК

Кількість безробітного населення за освітою

Повна вища **11** тис. осіб

Неповна вища **8** тис. осіб

Професійно-технічна **13** тис. осіб

Повна загальна середня **2** тис. осіб

Інші рівні освіти, немає освіти **2** тис. осіб

# ЖІНКИ ХАРКІВЩИНИ В НАУЦІ НА КІНЕЦЬ РОКУ

жінки, задіяні у виконанні наукових досліджень і розробок (НДР), осіб

**6,2** тис.



частка дослідників-жінок у віці до 40 років

**33** відсотки



працівники-жінки, задіяні у виконанні НДР, за рівнем освіти, осіб

доктори філософії (кандидати наук) доктори наук

**1,2** тис.

магістри

**3,7** тис.

інші рівні освіти (крім вищої)

**537**

**205**

бакалаври

**507**

дослідники-жінки за рівнем освіти, осіб

доктори філософії (кандидати наук) доктори наук

**1,2** тис.

магістри

**2,4** тис.

**205**

бакалаври

**72**

дослідники-жінки за галузями наук, осіб

технічні

**1,6** тис.

**428**

природничі

**792**

**306**

медичні

**680**

**19**

працівники-жінки, задіяні у виконанні НДР, за категоріями персоналу, осіб

дослідники


**3,9** тис.

техніки

**856**

допоміжний персонал

**1,5** тис.



# Інформаційний бюлетень підготовлено управлінням поширення інформації та комунікацій

The newsletter is prepared by the department for dissemination of information of statistical activity and communications

Відповідальний за випуск Н. Герман  
*Accountable for issue N. German*

**(057) 706 26 36**

Головне управління статистики у Харківській області

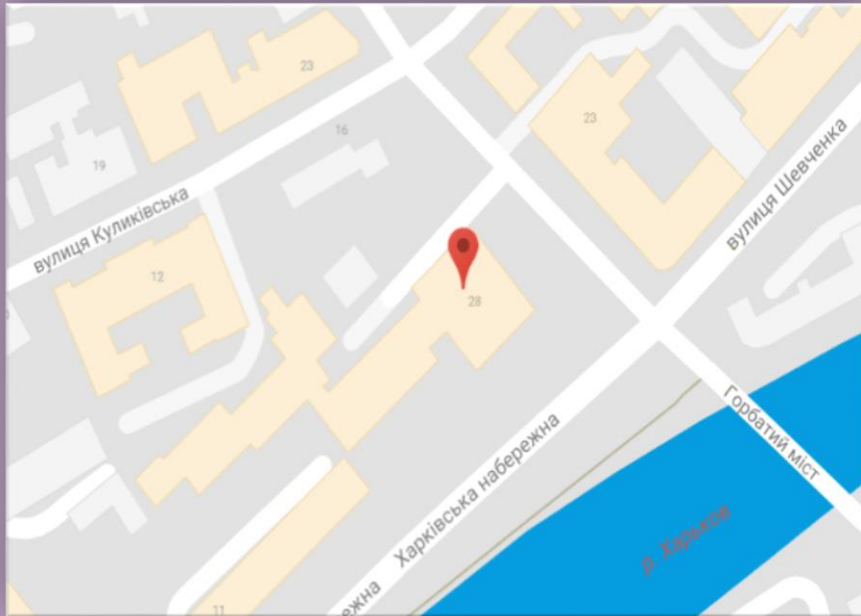
вул. Маршала Бажанова, 28,  
м. Харків, 61002, Україна  
тел: (057) 706-26-16  
факс: (057) 706-25-88

З питань поширення статистичних публікацій Ви можете звернутись за тел./факс: (057) 706 26 36.

Main Department of Statistics in Kharkiv region

28, Marshala Bazhanova st.  
Kharkiv, 61002, Ukraine  
tel.: (057) 706-26-16  
fax: (057) 706-25-88

For more information on dissemination of statistical publications You can contact us by tel./fax: (057) 706 26 36.



Інформаційний бюлетень "Сучасна жінка Харківщини у 2018 році" підготовлено на підставі даних державних статистичних спостережень, адміністративних даних та матеріалів вибіркового обстеження населення (домогосподарств) з питань економічної активності. Інформація, вміщена у бюлетені, характеризує діяльність жіночого населення Харківської області у таких сферах як демографія, освіта, ринок праці та наука.

© Головне управління статистики у Харківській області, 2019

© Main Department of Statistics in Kharkiv region, 2019