



**Державна служба статистики України**

*State Statistics Service of Ukraine*

**Головне управління статистики у Харківській області**

*Main Department of Statistics in Kharkiv region*



## **ІНФОРМАЦІЙНИЙ БЮЛЕТЕНЬ № 20**

### **ІНДЕКСИ СПОЖИВЧИХ ЦІН У ХАРКІВСЬКІЙ ОБЛАСТІ У СЕРПНІ 2024 РОКУ**

*NEWSLETTER № 20*

*CONSUMER PRICE INDICES  
IN KHARKIV REGION  
IN AUGUST 2024*

---

**ХАРКІВ**  
*KHARKIV*  
**2024**



**Індекс споживчих цін (ІСЦ)** – показник, який характеризує зміни в часі загального рівня цін на товари та послуги, які купує населення для невиробничого споживання. Відображає зміни вартості фіксованого набору споживчих товарів та послуг у поточному періоді порівняно з базисним.

**Розрахунки ІСЦ** проводяться на основі даних про ціни, одержаних шляхом реєстрації цін (тарифів) на споживчому ринку, та даних національних рахунків щодо витрат домогосподарств на кінцеве споживання по країні в цілому на рівні розділів, груп і класів за Класифікацією індивідуального споживання за цілями. Для подальшого розподілу використовується деталізована інформація щодо споживчих грошових витрат домогосподарств за результатами обстежень умов життя домогосподарств.



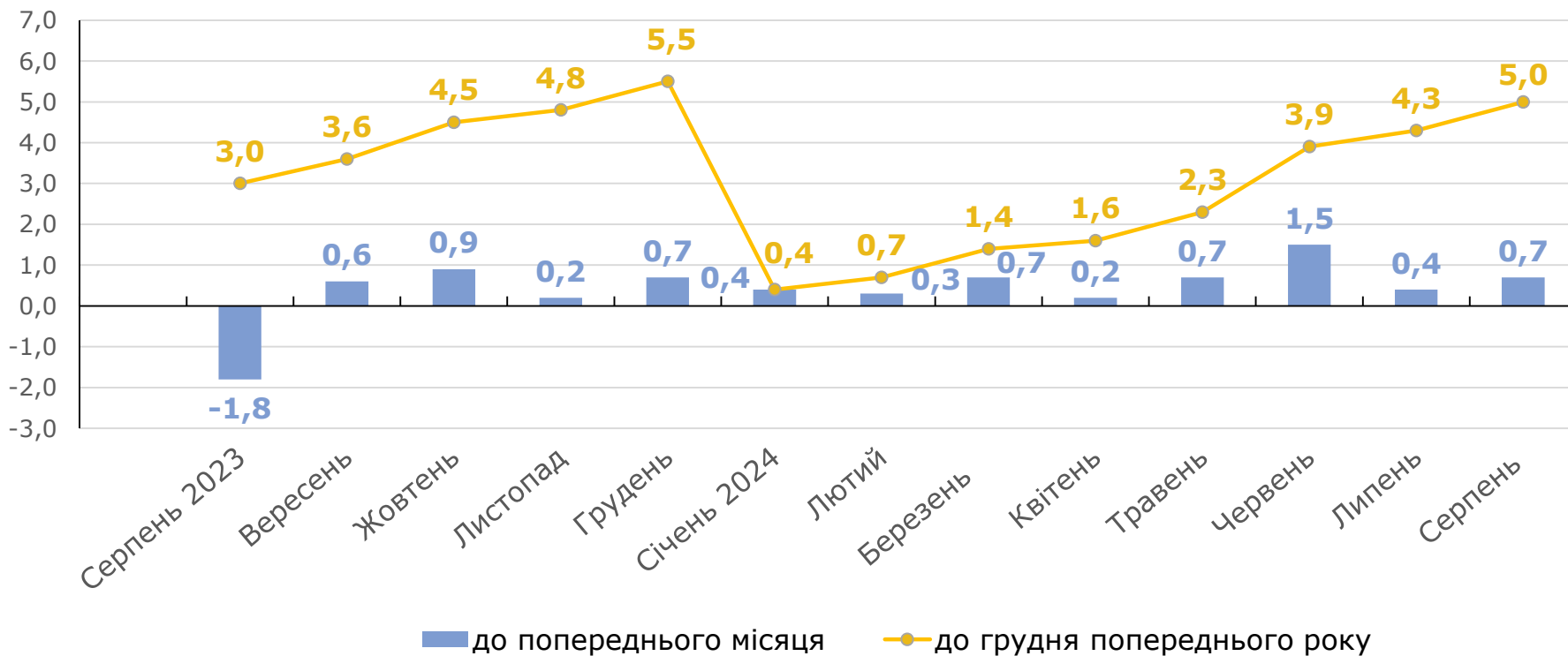
# Споживчі ціни

## Consumer prices

### Зміни споживчих цін на товари та послуги

#### Changes in consumer prices for goods and services

(Відсотків)





# Споживчі ціни

## Consumer prices

### Зміни споживчих цін на товари та послуги у серпні 2024 року

#### Changes in consumer prices for goods and services in August 2024

(у % до грудня попереднього року)





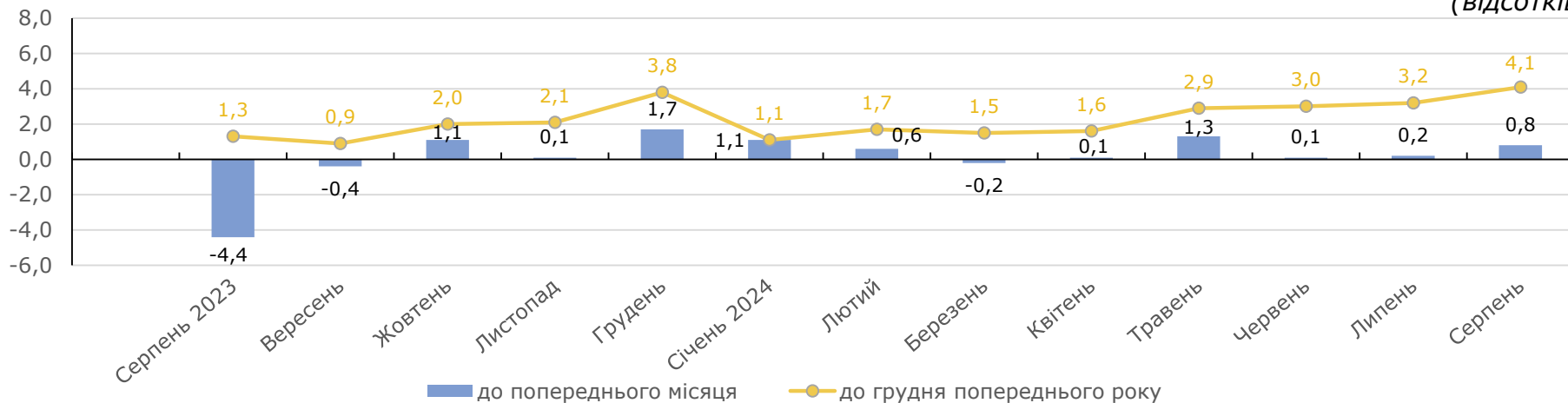
# Споживчі ціни

## Consumer prices

### Зміни споживчих цін на продукти харчування та безалкогольні напої

#### Changes in consumer prices for food and non-alcoholic beverages

(Відсотків)



### Зміни споживчих цін на окремі продукти харчування у серпні 2024 року

#### Changes in consumer prices for certain food products in August 2024

(% до попереднього місяця)



Хліб і  
хлібопродукти

**+2,4**



М'ясо та  
м'ясопродукти

**+0,8**



Риба та  
продукти з риби

**+1,8**



Молоко, сир та  
яйця

**-0,2**



Олія та жири

**+0,4**



Фрукти

**-5,8**



Овочі

**+12,8**



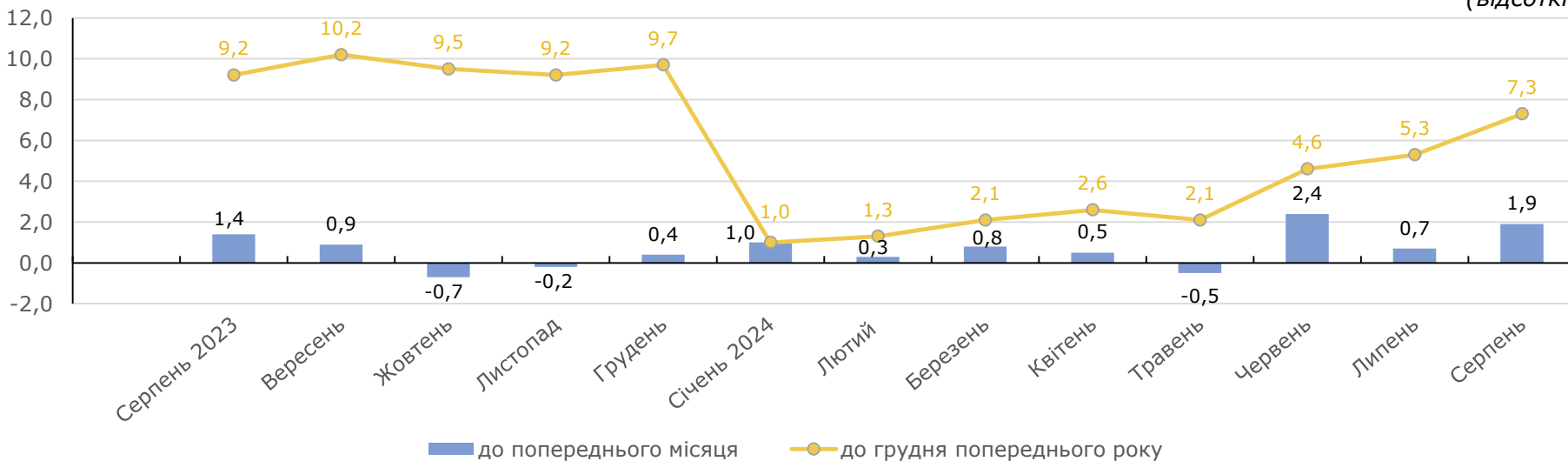
# Споживчі ціни

## Consumer prices

### Зміни споживчих цін на алкогольні напої та тютюнові вироби

#### Changes in consumer prices for alcoholic beverages and tobacco

(відсотків)



(серпень 2024 р. до липня 2024 р., %)



Алкогольні напої

**+2,1**



Тютюнові вироби

**+1,6**



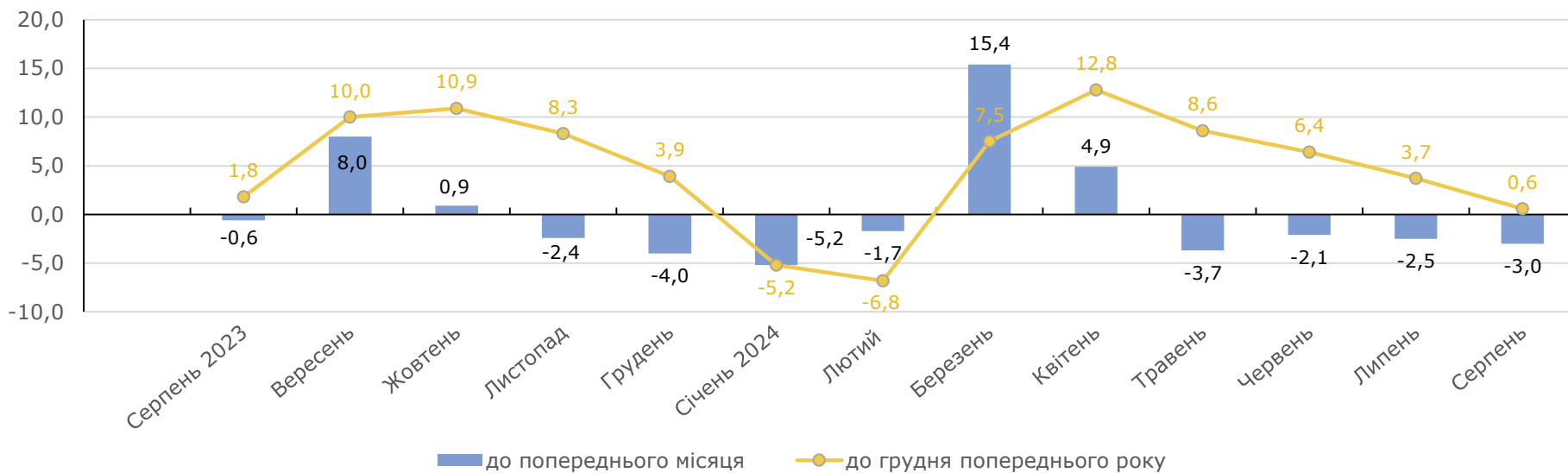


# Споживчі ціни

## Consumer prices

### Зміни споживчих цін на одяг і взуття

#### Changes in consumer prices for clothing and footwear



до попереднього місяця

до грудня попереднього року

(серпень 2024 р. до липня 2024 р., %)



Одяг  
**-2,6**



Взуття  
**-3,3**



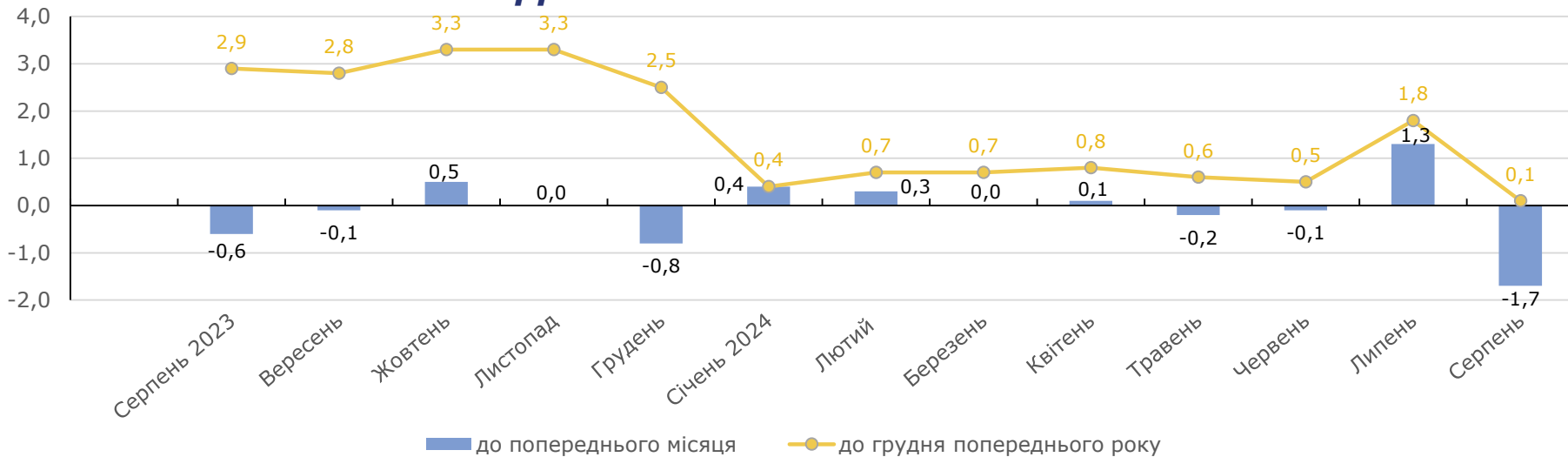


# Споживчі ціни

## Consumer prices

### Зміни споживчих цін на предмети домашнього вжитку, побутову техніку та поточне утримання житла

### Changes in consumer prices for household items, household appliances and current home maintenance



(серпень 2024 р. до липня 2024 р., %)



Меблі та предмети обстановки, килими та інші види покриттів для підлоги

**+0,4**



Домашній текстиль

**+1,2**



Побутова техніка

**-0,8**





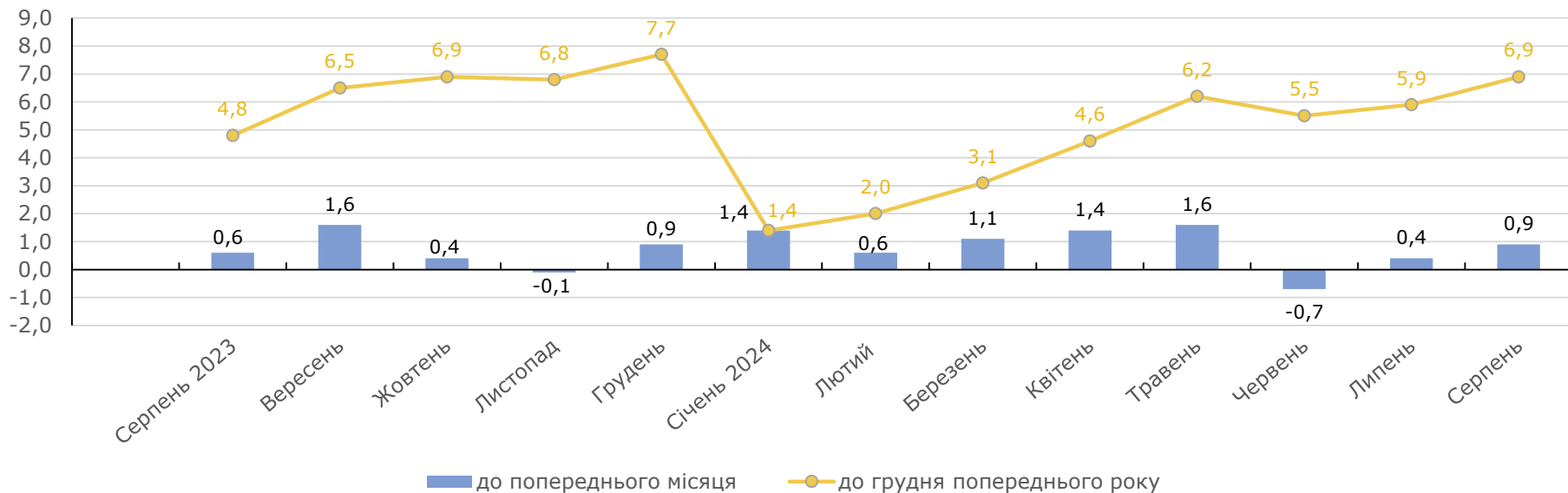


# Споживчі ціни

## Consumer prices

### Зміни споживчих цін на охорону здоров'я

#### Changes in consumer prices for health care



(серпень 2024 р. до липня 2024 р., %)



Фармацевтична продукція,  
медичні товари та обладнання

**+1,2**



Амбулаторні послуги

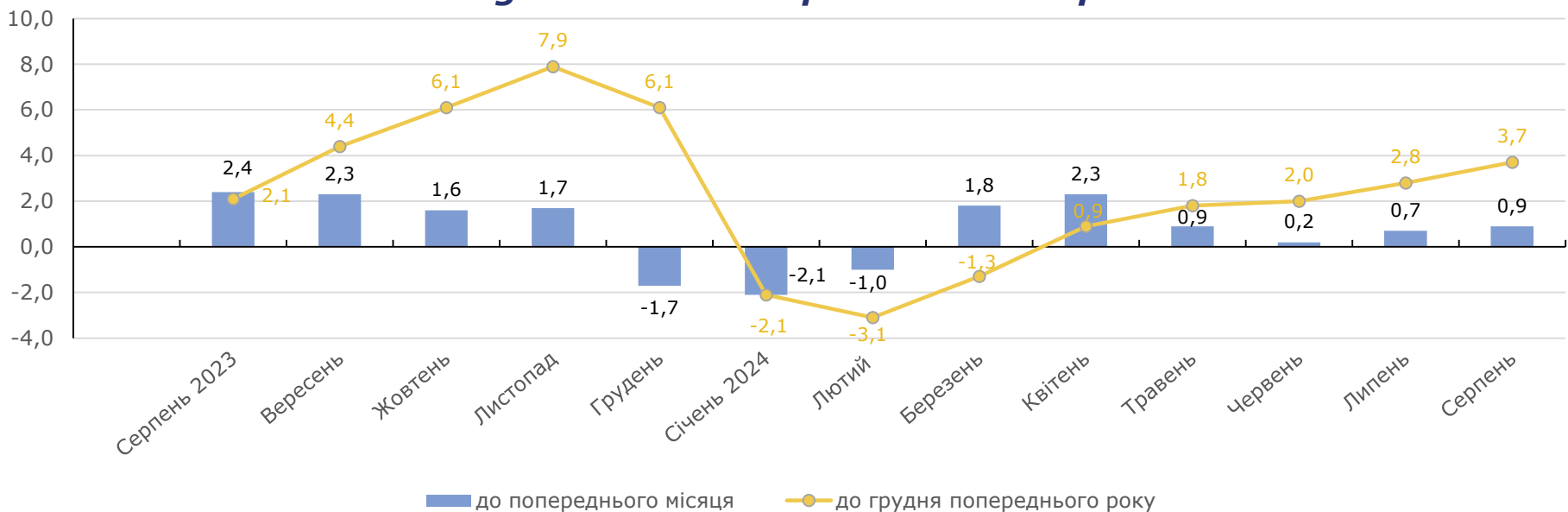
**+0,6**





# Споживчі ціни Consumer prices

## Зміни споживчих цін на транспорт Changes in consumer prices for transport



(серпень 2024 р. до липня 2024 р., %)



Купівля транспортних засобів

**+1,5**



Паливо та мастила

**+0,8**



Транспортні послуги

**-0,1**

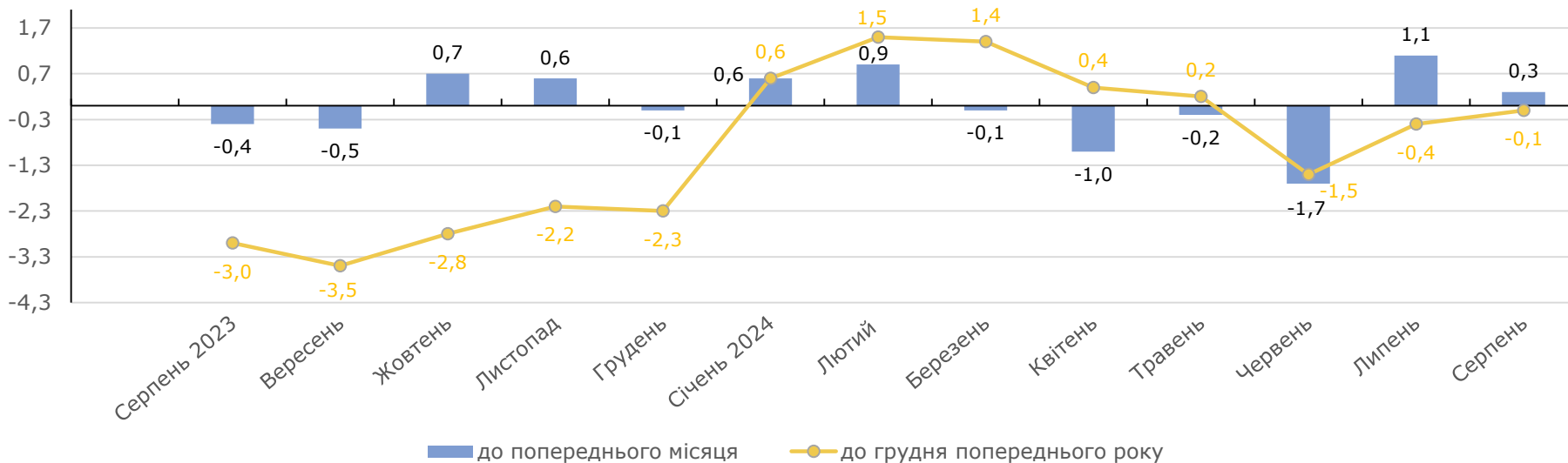


# Споживчі ціни

## Consumer prices

### Зміни споживчих цін на відпочинок і культуру

#### Changes in consumer prices for recreation and culture



(серпень 2024 р. до липня 2024 р., %)



Аудіотехніка, фотоапаратура та обладнання для обробки інформації

**+1,2**



Послуги відпочинку та культури

**+0,2**



Газети, книжки та канцелярські товари

**+0,9**



## **Інформаційний бюлетень підготовлено управлінням поширення інформації та взаємодії з користувачами**

*The newsletter was prepared by the Department of information dissemination and interactions with users*

### **Відповідальна за випуск Надія ГЕРМАН**

*Responsible for edition is Nadia GERMAN*

### **Інформацію наведено за даними державного статистичного спостереження "Зміни цін (тарифів) на споживчі товари (послуги)".**

*In preparing the newsletter used data from the state statistical observation "Changes in prices (tariffs) for consumer goods (services)".*

#### **Головне управління статистики у Харківській області**

**адреса: вул. Черноглазівська, 28, м. Харків, 61002, Україна**

**телефон: (057) 706 26 16**

**факс: (057) 706 25 88**

**електронна пошта: [gus@kh.ukrstat.gov.ua](mailto:gus@kh.ukrstat.gov.ua)**

**вебсайт: [www.kh.ukrstat.gov.ua](http://www.kh.ukrstat.gov.ua)**

**сторінка у соціальній мережі "Фейсбук": [www.facebook.com/kharkivgus](http://www.facebook.com/kharkivgus)**

*Main Department of Statistics in Kharkiv region*

*address: 28, Chornohlazivska st., Kharkiv, 61002, Ukraine*

*telephone: (057) 706 26 16*

*fax: (057) 706 25 88*

*E-mail: [gus@kh.ukrstat.gov.ua](mailto:gus@kh.ukrstat.gov.ua)*

*website: [www.kh.ukrstat.gov.ua](http://www.kh.ukrstat.gov.ua)*

*Facebook: [www.facebook.com/kharkivgus](http://www.facebook.com/kharkivgus)*

### **З питань поширення статистичних публікацій Ви можете звернутись за телефонами (057) 706 26 36, (063) 816 50 10.**

*For distribution of Statistical Publications you can contact by phones (057) 706 26 36, (063) 816 50 10.*

### **Приєднуйтеся до вайбер-спільноти "Харківстат користувачам".**

*Let's join the Viber community "Kharkivstat for users".*

