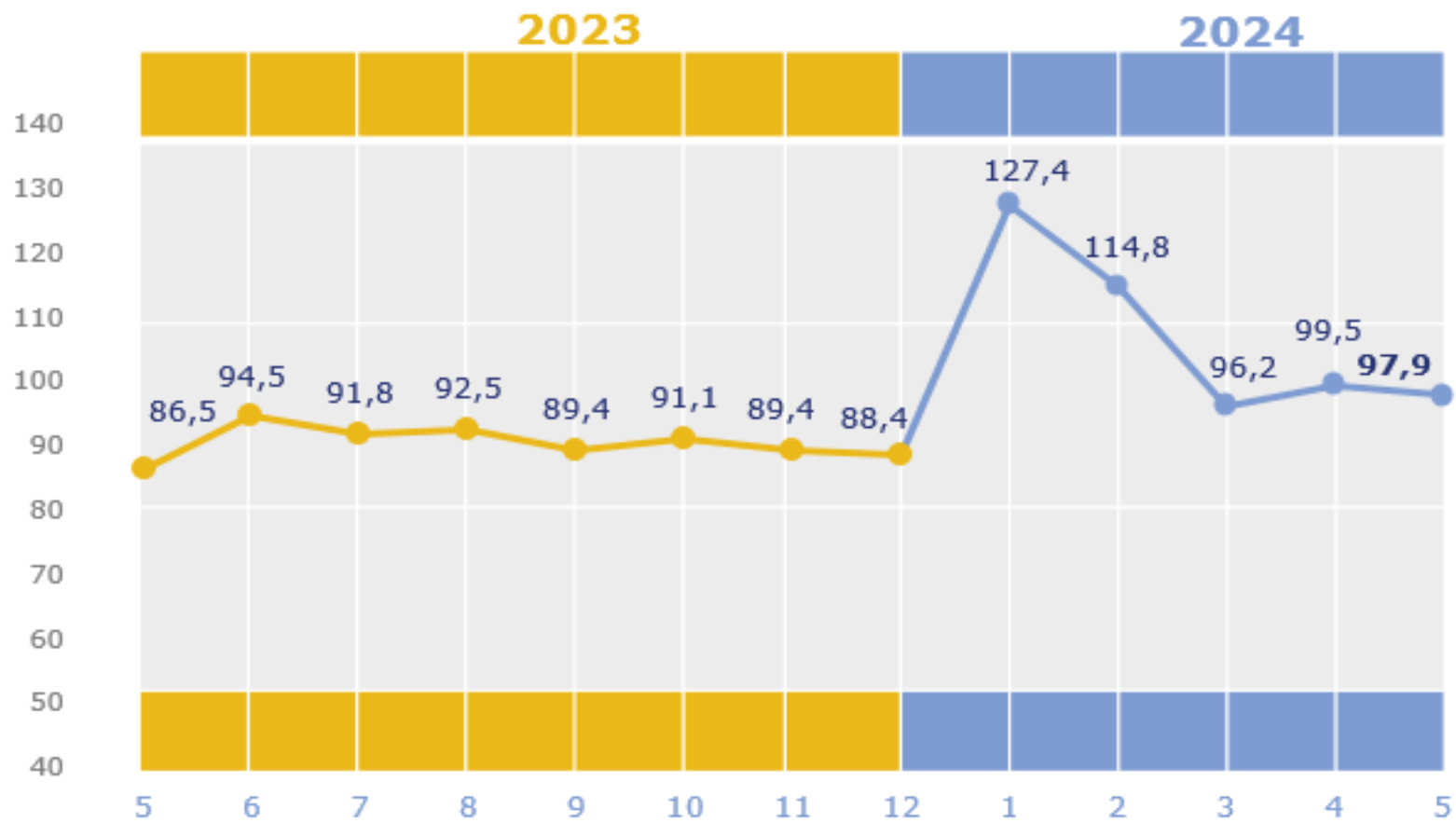


# ЗОВНІШНЯ ТОРГІВЛЯ ТОВАРАМИ ХАРКІВСЬКОЇ ОБЛАСТІ

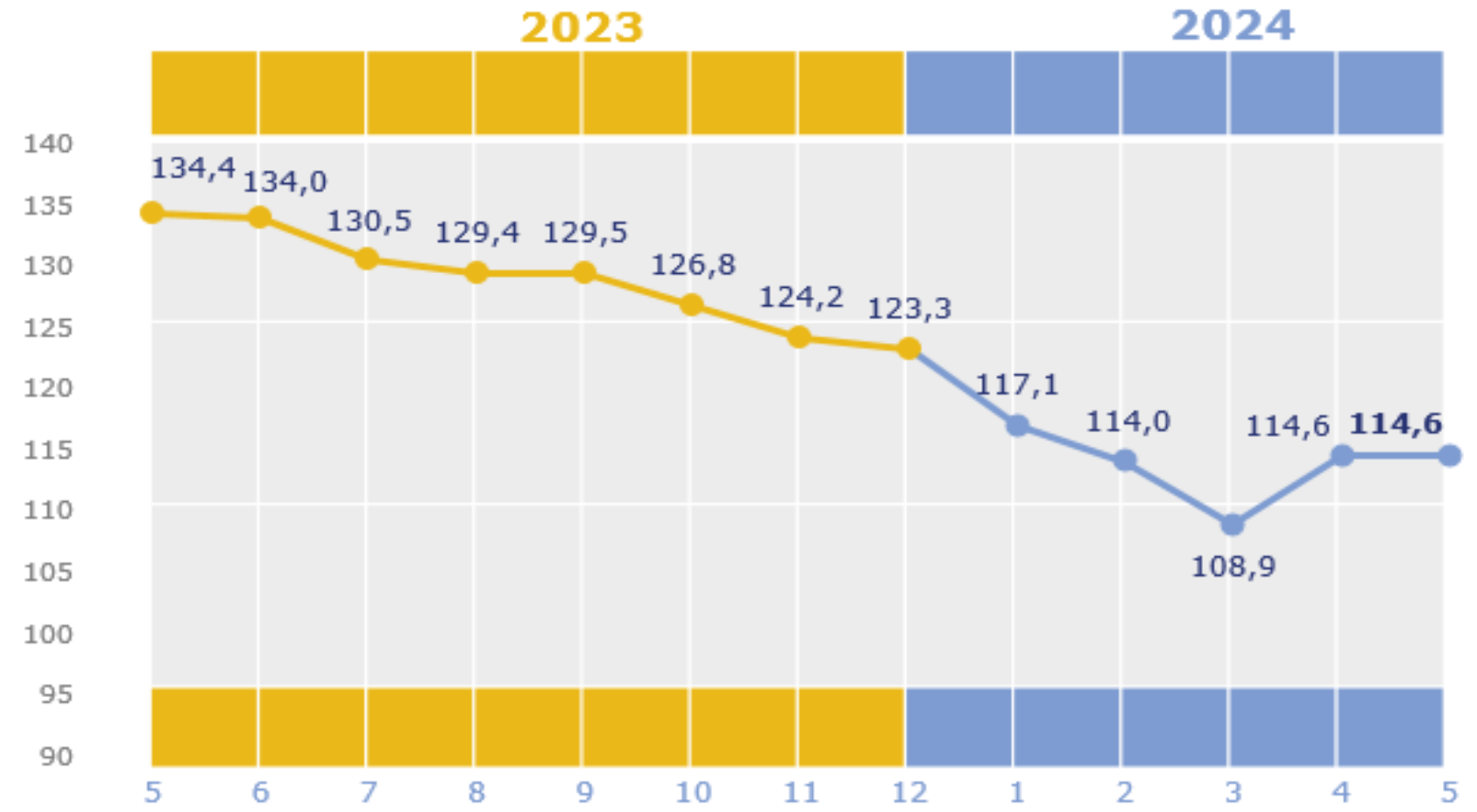


**за січень-травень 2024 року**  
у % до відповідного періоду попереднього року, наростаючим підсумком

## ЕКСПОРТ ▼ -2,1% (340,1 млн.дол США)



## ІМПОРТ ▲ +14,6% (687,8 млн.дол США)



### Готові харчові продукти

▲ +31,4% (44033,9 тис.дол. США)



### Жири та олії тваринного або рослинного походження

▲ +16,4% (51109,1 тис.дол. США)



### Машини, обладнання та механізми; електротехнічне обладнання

▲ +11,8% (49212,9 тис.дол. США)



### Зернові культури

▼ -24,8% (71514,7 тис.дол. США)



### Вироби з чорних металів

▼ -48,9% (5264,4 тис.дол. США)




### Засоби наземного транспорту, крім залізничного

▲ +76,2% (74106,2 тис.дол. США)



### Живі тварини; продукти тваринного походження

▲ +39,7% (31538,7 тис.дол. США)



### Деревина і вироби з деревини

▲ +35,8% (3076,8 тис.дол. США)



### Машини, обладнання та механізми; електротехнічне обладнання

▲ +12,9% (149775,6 тис.дол. США)



### Палива мінеральні; нафта і продукти її перегонки

▼ -58,9% (32273,1 тис.дол. США)