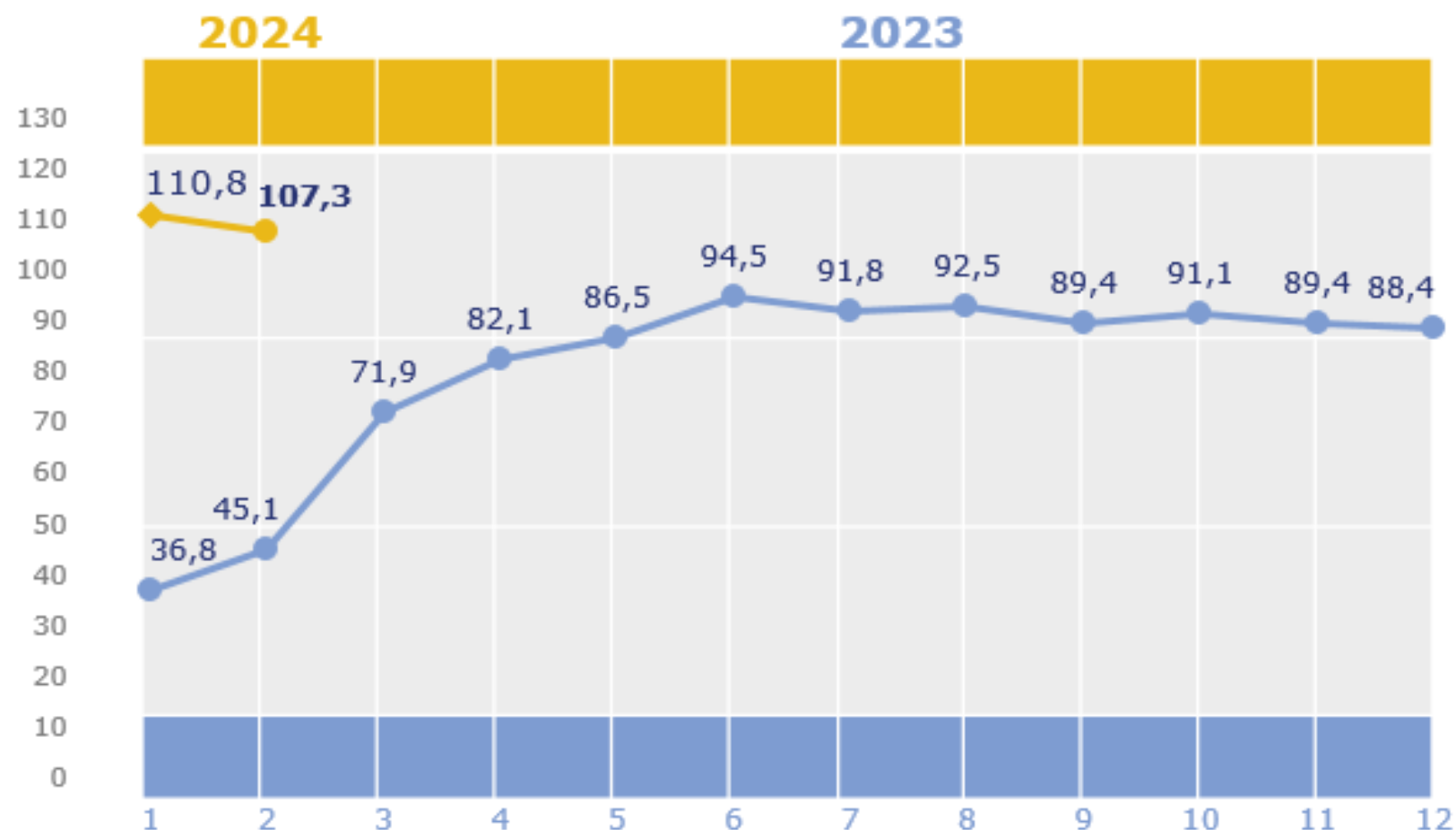


ЗОВНІШНЯ ТОРГІВЛЯ ТОВАРАМИ ХАРКІВСЬКОЇ ОБЛАСТІ

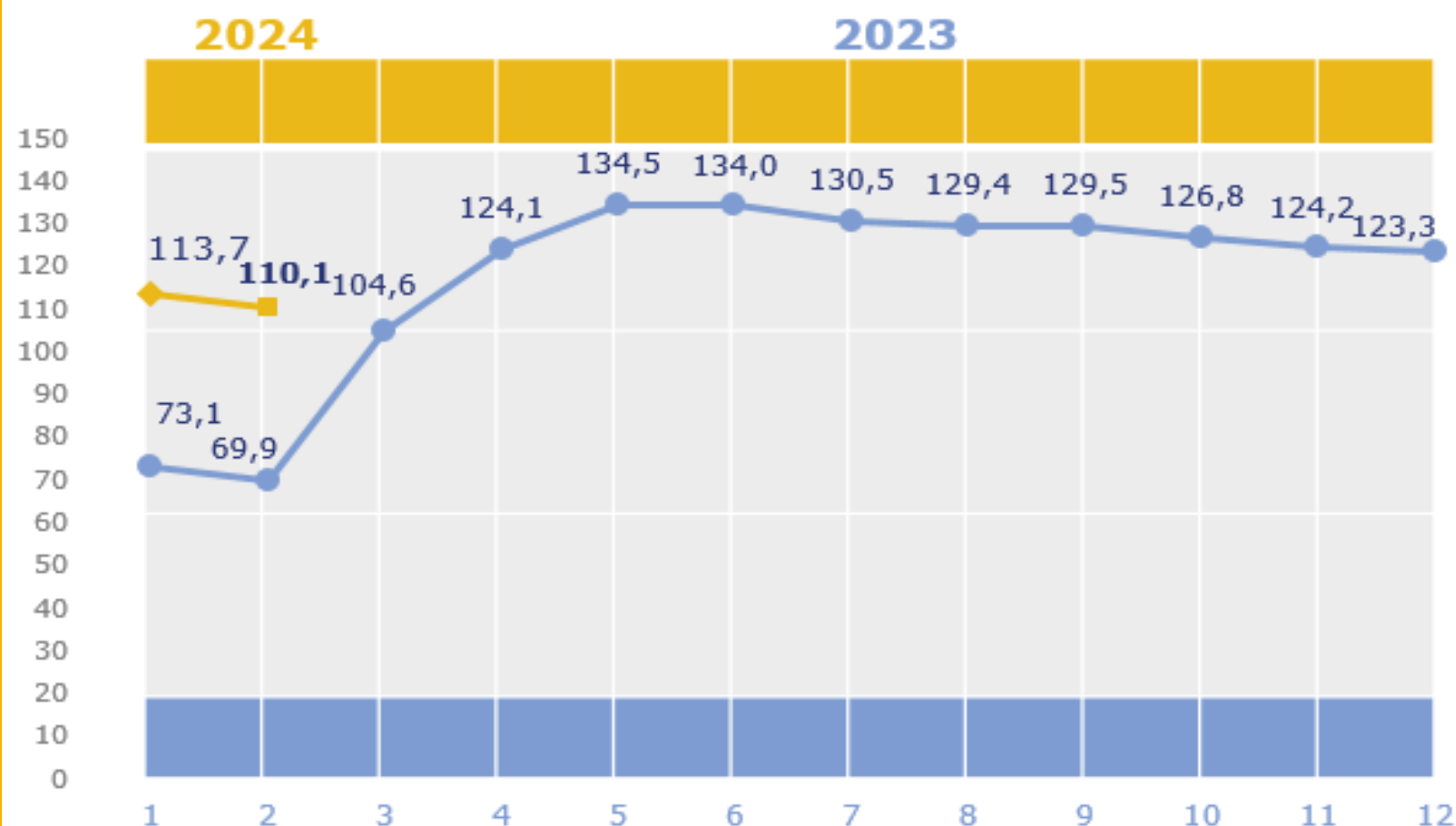


за січень-лютий 2024 року
у % до відповідного періоду попереднього року, наростаючим підсумком

ЕКСПОРТ ▲ +7,3% (129,5 млн.дол США)



ІМПОРТ ▲ +10,1% (255,6 млн.дол США)



Жири та олії тваринного або рослинного походження

▲ +60,1% (23909,0 тис.дол. США)



Готові харчові продукти

▲ +51,4% (17171,3 тис.дол. США)



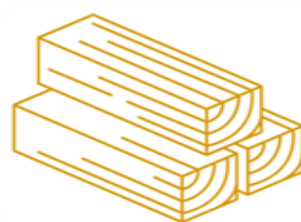
Машини, обладнання та механізми; електротехнічне обладнання

▲ +27,5% (19971,0 тис.дол. США)



Зернові культури

▼ -29,7% (24358,1 тис.дол. США)



Деревина і вироби з деревини

▲ +82,4% (1068,5 тис.дол. США)



Жири та олії тваринного або рослинного походження

▲ +76,1% (1332,5 тис.дол. США)



Живі тварини; продукти тваринного походження

▲ +37,4% (11438,2 тис.дол. США)



Машини, обладнання та механізми; електротехнічне обладнання

▼ -2,2% (54641,0 тис.дол. США)